

CATÁLOGO 2023

HOMEA
INNOVANDO TU HOGAR

HOMEA

www.homea.mx

Email: ventas@homea.mx

Whatsapp: (442)258.0251

Tel: (442)216.3552

Lada sin Costo: 01(800)701.2121



Disfrutar se hace más fácil


mabe

COCCIÓN

REFRIGERACIÓN

CUIDADO DE LA ROPA

MÁS PARA EL HOGAR



Cocción



Tecnología
que **inspira**

Tecnología
**Ultimate
Cooking**

Tecnología
**Ultimate
Cleaning**



ESTUFAS
HORNOS
PARRILLAS
MICROONDAS
CAMPANAS

Tecnología

que inspira a lucirte en la cocina

Tecnología
Ultimate Cooking

Tecnología
Ultimate Cleaning

Recubrimiento TEON

Evita el amarillamiento de la cubierta.
Garantizado por 10 años.

Nuevo diseño

Acabados metálicos
que van con tu estilo.

Display Glass Touch

Panel digital para controlar
todas las funciones.

Gran capacidad en horno

Más espacio, con parrillas
autodeslizables fáciles de colocar
y retirar tus platillos.

Capelo Soft Close

Área extendida de trabajo muy segura,
que evita salpicaduras en la pared.

Innovación en quemadores

Dynamic Ring

Diseño innovador, que mejora la distribución
del calor. **Enciende 1 o 2 flamas.**

Master Ring

Rapidez y eficiencia. Prende 1 flama o 2
para mayor potencia. El **encendido central**
es igual al de un quemador convencional.

Air Fry


Alimentos crujientes
con **85% menos grasa***.

Perfect Cook

Distribuye mejor el calor
para una cocción al punto.

mabe

*Comparado con papas a la francesa cocinadas en fritura profunda.



Da **click** y **conoce**
nuestra nueva línea de estufas

EMH7614DATMSS0

Estufa de Piso 76 cm Acero Inoxidable.

TEON
recubrimiento

CARACTERÍSTICAS

- Gas LP
- Convertible a gas natural
- Capelo soft close de cristal templado
- Comal antiadherente
- 3 parrillas superiores de fundición
- Cubierta sellada de acero inoxidable con recubrimiento TEON
- Perillas robustas
- Encendido electrónico integrado a perillas
- Quemadores sellados Tech:
1 "2 Professional Ring", 1 "Dynamic Ring",
1 "Master Ring", 1 Jumbo y 2 Estándar

FUNCIONES PROGRAMABLES EN DISPLAY GLASS TOUCH:

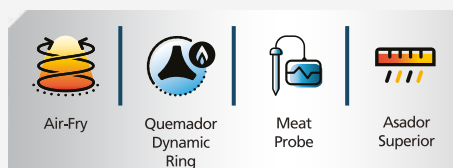
- Hornear
- Luz interior
- Timer
- Asador superior eléctrico
- Apagador programable en horno
- Sistema de horneado por convección
- Air Fry
- Termómetro para carnes

EN HORNO

- Capacidad térmica: 16,880 kJ/h
- Control electrónico de temperatura
- Encendido electrónico Glowbar
- 1 parrilla autodeslizable y 1 estándar
- 1 canastilla especial para Air Fry
- Tecnología Perfect Cook
- Recubrimiento interior Easy Clean Pro
- Steam clean manual
- Guía de cocción en contrapuerta
- Puerta panorámica con vidrio negro ahumado
- 127 V / 60 Hz

DIMENSIONES (CM):

Alto: 93
Ancho: 76
Profundidad: 72



PAREJA SUGERIDA



CMPUV761SSX0

Campana de Pared de 76 cm
Acero Inoxidable.



\$34,999 iva incluido

● Acero Inoxidable



Perfecta distribución del calor

EMH7614DATBS0

Estufa de Piso 76 cm Black Slate..

TEON
recubrimiento



● Black Slate

\$29,998.76
IVA incluido

EMH7614DATSS0

Estufa de Piso 76 cm Acero Inoxidable.

TEON
recubrimiento



● Acero Inoxidable

\$29,998.76
IVA incluido

CARACTERÍSTICAS

- Gas LP
- Convertible a gas natural
- Capelo soft close de cristal templado
- Comal teflonizado
- 3 parrillas superiores de fundición
- Cubierta sellada de acero inoxidable con recubrimiento TEON
- Perillas robustas
- Encendido electrónico integrado a perillas
- Quemadores sellados Tech:
1 "2 Professional Ring", 1 "Dynamic Ring",
2 Jumbo y 2 Estándar

FUNCIONES PROGRAMABLES EN DISPLAY GLASS TOUCH:

- Hornear
- Luz interior
- Timer
- Asador superior eléctrico
- Apagador programable en horno

EN HORNO

- Capacidad térmica: 16,880 kJ/h
- Control electrónico de temperatura
- Encendido electrónico Glowbar
- 1 parrilla autodeslizable y 1 estándar
- Tecnología Perfect Cook
- Recubrimiento interior Easy Clean Pro
- Steam clean manual
- Guía de cocción en contrapuerta
- Puerta panorámica con vidrio negro ahumado
- 127 V / 60 Hz


DIMENSIONES (CM):

Alto: 93
Ancho: 76
Profundidad: 72



PAREJA SUGERIDA

CMPU801BSX0

 Campana de Pared de 80 cm Black Slate.

CARACTERÍSTICAS

- Gas LP
- Convertible a gas natural
- Capelo soft close de cristal templado
- Comal teflonizado
- 3 parrillas superiores de fundición
- Cubierta sellada de acero inoxidable con recubrimiento TEON
- Perillas robustas
- Encendido electrónico integrado a perillas
- Quemadores sellados Tech:
1 "2 Professional Ring", 1 "Dynamic Ring",
2 Jumbo y 2 Estándar

FUNCIONES PROGRAMABLES EN DISPLAY GLASS TOUCH:

- Hornear
- Luz interior
- Timer
- Asador superior eléctrico
- Apagador programable en horno

EN HORNO

- Capacidad térmica: 16,880 kJ/h
- Control electrónico de temperatura
- Encendido electrónico Glowbar
- 1 parrilla autodeslizable y 1 estándar
- Tecnología Perfect Cook
- Recubrimiento interior Easy Clean Pro
- Steam clean manual
- Guía de cocción en contrapuerta
- Puerta panorámica con vidrio negro ahumado
- 127 V / 60 Hz


DIMENSIONES (CM):

Alto: 93
Ancho: 76
Profundidad: 72



PAREJA SUGERIDA

CMPUV761SSX0

 Campana de Pared de 76 cm Acero Inoxidable.

CARACTERÍSTICAS

- Gas LP
- Convertible a gas natural
- Capelo recto de cristal templado
- Comal teflonizado
- 3 parrillas superiores de fundición
- Cubierta sellada de acero inoxidable con recubrimiento TEON
- Perillas robustas
- Encendido electrónico integrado a perillas
- Quemadores sellados Tech:
1 "2 Professional Ring", 1 "Dynamic Ring",
2 Jumbo y 2 Estándar

FUNCIONES PROGRAMABLES EN DISPLAY GLASS TOUCH:

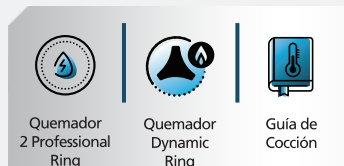
- Luz interior
- Timer
- Apagador programable en horno

EN HORNO

- Capacidad térmica: 16,880 kJ/h
- Termostato
- Encendido electrónico integrado a perilla
- Asador superior eléctrico
- 1 parrilla autodeslizable
- Tecnología Perfect Cook
- Recubrimiento interior Easy Clean Pro
- Steam clean manual
- Guía de cocción en contrapuerta
- Puerta panorámica con vidrio negro serigrafiado
- 127 V / 60 Hz

DIMENSIONES (CM):

Alto: 93
Ancho: 76
Profundidad: 72



PAREJA SUGERIDA



CMPUV761SSX0

Campana de Pared de 76 cm
Acero Inoxidable.

EMH7613DATSS0

Estufa de Piso 76 cm Acero Inoxidable.

TEON
recubrimiento



● Acero Inoxidable

\$24,999.16
IVA incluido

CARACTERÍSTICAS

- Gas LP
- Convertible a gas natural
- Capelo recto de cristal templado
- Comal teflonizado
- 3 parrillas superiores de fundición
- Cubierta sellada de acero inoxidable con recubrimiento TEON
- Perillas robustas
- Encendido electrónico integrado a perillas
- Quemadores sellados Tech:
1 "2 Professional Ring", 1 "Dynamic Ring",
2 Jumbo y 2 Estándar

FUNCIONES PROGRAMABLES EN DISPLAY GLASS TOUCH:

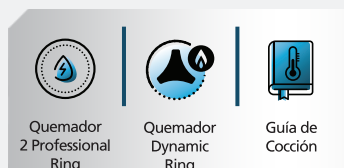
- Luz interior
- Timer
- Apagador programable en horno

EN HORNO

- Capacidad térmica: 16,880 kJ/h
- Termostato con válvula de seguridad
- Encendido electrónico integrado a perilla
- 1 parrilla autodeslizable
- Tecnología Perfect Cook
- Recubrimiento interior Easy Clean Pro
- Steam clean manual
- Guía de cocción en contrapuerta
- Puerta panorámica con vidrio negro serigrafiado
- 127 V / 60 Hz

DIMENSIONES (CM):

Alto: 93
Ancho: 76
Profundidad: 72



PAREJA SUGERIDA



CMPUV761SSX0

Campana de Pared de 76 cm
Acero Inoxidable.

EMH7613DTSS0

Estufa de Piso 76 cm Acero Inoxidable.

TEON
recubrimiento



● Acero Inoxidable

\$23,999.24
IVA incluido

EMH7612DSS0

Estufa de Piso 76 cm Acero Inoxidable.



TEON
recubrimiento

● Acero Inoxidable

\$17,998.56
IVA incluido

CARACTERÍSTICAS

- Gas LP
- Convertible a gas natural
- Capelo recto de cristal templado
- Comal teflonizado
- 3 parrillas superiores de fundición
- Cubierta sellada de acero inoxidable con recubrimiento TEON
- Encendido electrónico por botón
- Quemadores sellados Tech:
1 "2 Professional Ring", 3 Jumbo y 2 Estándar

EN HORNO

- Capacidad térmica: 16,880 kJ/h
- Termostato
- Encendido electrónico por botón
- Luz interior
- 1 parrilla estándar
- Tecnología Perfect Cook
- Recubrimiento interior Easy Clean Pro
- Steam clean manual
- Guía de cocción en contrapuerta
- Puerta panorámica con vidrio negro serigrafiado
- 127 V / 60 Hz

DIMENSIONES (CM):

Alto: 93
Ancho: 76
Profundidad: 72



Quemador
2 Professional
Ring

Tecnología
Perfect Cook



Guía de
Cocción

PAREJA SUGERIDA



CMPUV761SSX0

Campana de Pared de 76 cm
Acero Inoxidable.

EMH7602DSS0

Estufa de Piso 76 cm Acero Inoxidable.



● Acero Inoxidable

\$15,998.72
IVA incluido

CARACTERÍSTICAS

- Gas LP
- Convertible a gas natural
- Capelo recto de cristal templado
- Comal teflonizado
- 3 parrillas superiores de fundición
- Cubierta sellada de acero inoxidable
- Encendido electrónico por botón
- Quemadores sellados Tech:
1 "2 Professional Ring", 4 Jumbo y 2 Estándar

EN HORNO

- Capacidad térmica: 14,000 kJ/h
- Termocontrol
- Encendido electrónico por botón
- Luz interior
- Asador bajo
- 1 parrilla estándar
- Tecnología Perfect Cook
- Recubrimiento interior Easy Clean Pro
- Steam clean manual
- Guía de cocción en contrapuerta
- Puerta panorámica con vidrio negro serigrafiado
- 127 V / 60 Hz

DIMENSIONES (CM):

Alto: 93
Ancho: 76
Profundidad: 72



Quemador
2 Professional
Ring

Tecnología
Perfect Cook



Guía de
Cocción

PAREJA SUGERIDA



CMPUV761SSX0

Campana de Pared de 76 cm
Acero Inoxidable.

CARACTERÍSTICAS

- Gas LP
- Convertible a gas natural
- Capelo recto de cristal templado
- Comal teflonizado
- 3 parrillas superiores de fundición
- Cubierta sellada de acero inoxidable con recubrimiento TEON
- Encendido electrónico por botón
- Quemadores sellados Tech: 4 Jumbo y 2 Estándar

EN HORNO

- Capacidad térmica: 14,000 kj/h
- Termocontrol
- Encendido electrónico por botón
- Luz interior
- Asador bajo
- 1 parrilla estándar
- Tecnología Perfect Cook
- Recubrimiento interior Easy Clean Pro
- Steam clean manual
- Guía de cocción en contrapuerta
- Puerta panorámica con vidrio negro serigrafiado
- 127 V / 60 Hz

DIMENSIONES (CM):

Alto: 93
Ancho: 76
Profundidad: 72



PAREJA SUGERIDA



CMPU761GX0

Campana de Pared de 76 cm
Acero Inoxidable.

EMH7612JS0

Estufa de Piso 76 cm Silver.

TEON
recubrimiento



● Silver

\$14,998.80
IVA incluido

CARACTERÍSTICAS

- Gas LP
- Convertible a gas natural
- Capelo recto de cristal templado
- Comal teflonizado
- 3 parrillas superiores de fundición
- Cubierta sellada de acero inoxidable
- Encendido electrónico por botón
- Quemadores sellados Tech: 4 Jumbo y 2 Estándar

EN HORNO

- Capacidad térmica: 14,000 kj/h
- Termocontrol
- Encendido electrónico por botón
- Luz interior
- 1 parrilla estándar
- Tecnología Perfect Cook
- Recubrimiento interior Easy Clean Pro
- Steam clean manual
- Guía de cocción en contrapuerta
- Puerta panorámica con vidrio negro serigrafiado
- 127 V / 60 Hz

DIMENSIONES (CM):

Alto: 93
Ancho: 76
Profundidad: 72



PAREJA SUGERIDA



CMPUV761SSX0

Campana de Pared de 76 cm
Acero Inoxidable.

EMH7602JSS0

Estufa de Piso 76 cm Acero Inoxidable.



● Acero Inoxidable

\$14,998.80
IVA incluido

EMH7602JBS0

Estufa de Piso 76 cm Black Slate.



● Black Slate

\$12,998.96
IVA incluido

EMH7602JS0

Estufa de Piso 76 cm Silver.



● Silver

\$12,998.96
IVA incluido

CARACTERÍSTICAS

- Gas LP
- Convertible a gas natural
- Capelo recto de cristal templado
- Comal teflonizado
- 3 parrillas superiores de fundición
- Cubierta sellada de acero inoxidable
- Encendido electrónico por botón
- Quemadores sellados Tech: 4 Jumbo y 2 Estándar

EN HORNO

- Capacidad térmica: 14,000 kJ/h
- Termocontrol
- Encendido electrónico por botón
- Luz interior
- 1 parrilla estándar
- Tecnología Perfect Cook
- Recubrimiento interior Easy Clean Pro
- Steam clean manual
- Guía de cocción en contrapuerta
- Puerta panorámica con vidrio negro serigrafiado
- 127 V / 60 Hz

DIMENSIONES (CM):

Alto: 93
Ancho: 76
Profundidad: 72



Tecnología
Perfect Cook

Guía de
Cocción

Easy Clean Pro

PAREJA SUGERIDA

CMPU801BSX0



Campana de Pared de 80 cm
Black Slate.

CARACTERÍSTICAS

- Gas LP
- Convertible a gas natural
- Capelo recto de cristal templado
- Comal teflonizado
- 3 parrillas superiores de fundición
- Cubierta sellada de acero inoxidable
- Encendido electrónico por botón
- Quemadores sellados Tech: 4 Jumbo y 2 Estándar

EN HORNO

- Capacidad térmica: 14,000 kJ/h
- Termocontrol
- Encendido electrónico por botón
- Luz interior
- 1 parrilla estándar
- Tecnología Perfect Cook
- Recubrimiento interior Easy Clean Pro
- Steam clean manual
- Guía de cocción en contrapuerta
- Puerta panorámica con vidrio negro serigrafiado
- 127 V / 60 Hz

DIMENSIONES (CM):

Alto: 93
Ancho: 76
Profundidad: 72



Tecnología
Perfect Cook

Guía de
Cocción

Easy Clean Pro

PAREJA SUGERIDA

CMPU761GX0



Campana de Pared de 76 cm
Plata Mercury.

CARACTERÍSTICAS

- Gas LP
- Capelo recto de cristal templado
- Comal teflonizado
- 3 parrillas superiores de fundición
- Cubierta sellada de acero inoxidable
- Encendido electrónico por botón
- 1 Quemador Fast Cook, 1 Jumbo y 4 Estándar

EN HORNO

- Termocontrol
- Encendido electrónico por botón
- Luz interior
- 1 parrilla autodeslizable
- Tecnología Perfect Cook
- Recubrimiento interior Easy Clean Pro
- Guía de cocción en contrapuerta
- Puerta panorámica con vidrio espejo
- Asador bajo
- 127 V / 60 Hz

DIMENSIONES (CM):

Alto: 96.6
Ancho: 76.6
Profundidad: 71.7



PAREJA SUGERIDA



CMPUV761SSX0

Campana de Pared de 76 cm Acero Inoxidable.

DEM7673CFIX2

Estufa de Piso 76 cm Acero Inoxidable.



● Acero Inoxidable

\$15,199.48
IVA incluido

CARACTERÍSTICAS

- Gas LP
- Capelo recto de cristal templado
- Comal teflonizado
- 3 parrillas superiores de fundición
- Cubierta sellada de acero inoxidable
- Encendido electrónico por botón
- 1 Quemador Duo Professional Ring 1 Jumbo y 4 Estándar

EN HORNO

- Termocontrol
- Encendido electrónico por botón
- Luz interior
- 1 parrilla autodeslizable
- Tecnología Perfect Cook
- Recubrimiento interior Easy Clean Pro
- Guía de cocción en contrapuerta
- Puerta panorámica con vidrio espejo
- Asador bajo
- 127 V / 60 Hz

DIMENSIONES (CM):

Alto: 96.6
Ancho: 76.6
Profundidad: 71.7



PAREJA SUGERIDA



CMPUV761SSX0

Campana de Pared de 76 cm Acero Inoxidable.

DEM7674CFIX0

Estufa de Piso 76 cm Acero Inoxidable.



● Acero Inoxidable

\$15,399
IVA incluido

EM7660CFIX1

Estufa de Piso 76 cm Acero Inoxidable.



● Acero Inoxidable

\$13,498
IVA incluido

CARACTERÍSTICAS

- Gas LP
- Capelo recto de cristal templado
- Comal teflonizado
- 3 parrillas superiores de fundición
- Cubierta sellada de acero inoxidable
- Encendido electrónico por botón
- 1 Quemador Fast Cook, 1 Jumbo y 4 Estándar

En Horno

- Termocontrol
- Encendido manual
- Luz interior
- 1 parrilla autodeslizable
- Tecnología Perfect Cook
- Recubrimiento interior Easy Clean Pro
- Guía de cocción en contrapuerta
- Puerta panorámica con vidrio negro ahumado
- Asador bajo
- 127 V / 60 Hz

DIMENSIONES (CM):

Alto: 96.6
Ancho: 76.6
Profundidad: 71.7



PAREJA SUGERIDA



CMPUV761SSX0

Campana de Pared de 76 cm
Acero Inoxidable.

EM7659BFIS1

Estufa de Piso 76 cm Plata Mercury.



● Plata Mercury

\$12,998
IVA incluido

CARACTERÍSTICAS

- Gas LP
- Copete
- Comal esmaltado mate
- 3 parrillas superiores de fundición
- Cubierta sellada de acero inoxidable
- Encendido electrónico por botón
- 1 Quemador Fast Cook, 1 Jumbo y 4 Estándar

En Horno

- Termocontrol
- Encendido manual
- Luz interior
- 1 parrilla autodeslizable
- Tecnología Perfect Cook
- Recubrimiento interior Easy Clean Pro
- Guía de cocción en contrapuerta
- Puerta panorámica con vidrio espejo
- Asador bajo
- 127 V / 60 Hz

DIMENSIONES (CM):

Alto: 108.5
Ancho: 76.6
Profundidad: 71.7



PAREJA SUGERIDA



CMPU761GX0

Campana de Pared de 76 cm
Plata Mercury.

CARACTERÍSTICAS

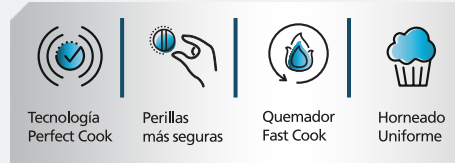
- Gas LP
- Capelo recto de cristal templado
- Comal esmaltado mate
- 3 parrillas superiores Iron Cook
- Cubierta sellada de acero inoxidable
- Encendido electrónico por botón
- 1 Quemador Fast Cook, 1 Jumbo y 4 Estándar

EN HORNO

- Termocontrol
- Encendido manual
- Luz interior
- 1 parrilla autodeslizable
- Tecnología Perfect Cook
- Recubrimiento interior Easy Clean Pro
- Guía de cocción en contrapuerta
- Puerta panorámica con vidrio negro ahumado
- 127 V / 60 Hz

DIMENSIONES (CM):

Alto: 96.6
Ancho: 76.6
Profundidad: 71.7



PAREJA SUGERIDA



EM7657CSIS1

Estufa de Piso 76 cm Plata Mercury.



● Plata Mercury

\$12,899
IVA incluido

CARACTERÍSTICAS

- Gas LP
- Copete
- Comal esmaltado mate
- 3 parrillas superiores de fundición
- Cubierta sellada de acero inoxidable
- Encendido electrónico por botón
- 1 Quemador Fast Cook, 1 Jumbo y 4 Estándar

EN HORNO

- Termocontrol
- Encendido manual
- 1 parrilla estándar
- Tecnología Perfect Cook
- Recubrimiento interior Easy Clean Pro
- Guía de cocción en contrapuerta
- Puerta panorámica con vidrio negro ahumado
- 127 V / 60 Hz

DIMENSIONES (CM):

Alto: 108.5
Ancho: 76.6
Profundidad: 71.7



PAREJA SUGERIDA



EM7654BFIS1

Estufa de Piso 76 cm Plata Mercury.



● Plata Mercury

\$9,999
IVA incluido

EM7647BSIS1

Estufa de Piso 76 cm Plata Mercury.



● Plata Mercury

\$10,999

IVA incluido

EM7646BSIS1

Estufa de Piso 76 cm Plata Mercury.



● Plata Mercury

\$10,598

IVA incluido

CARACTERÍSTICAS

- Gas LP
- Copete
- 3 parrillas superiores Iron Cook
- Cubierta sellada de acero inoxidable
- Encendido electrónico por botón
- 2 Quemadores Jumbo y 4 Estándar

EN HORNO

- Termocontrol
- Encendido manual
- 1 parrilla autodeslizable
- Tecnología Perfect Cook
- Recubrimiento interior Easy Clean Pro
- Guía de cocción en contrapuerta
- Puerta panorámica con vidrio espejo
- 127 V / 60 Hz

DIMENSIONES (CM):

Alto: 108.5

Ancho: 76.6

Profundidad: 71.7



Easy Clean Pro

Tecnología
Perfect Cook

Perillas
más seguras

PAREJA SUGERIDA



CMPU761GX0

Campana de Pared de 76 cm
Plata Mercury.

CARACTERÍSTICAS

- Gas LP
- Copete
- 3 parrillas superiores Iron Cook
- Cubierta sellada de acero inoxidable
- Encendido electrónico por botón
- 2 Quemadores Jumbo y 4 Estándar

EN HORNO

- Termocontrol
- Encendido manual
- 1 parrilla autodeslizable
- Tecnología Perfect Cook
- Recubrimiento interior Easy Clean Pro
- Guía de cocción en contrapuerta
- Puerta panorámica con vidrio negro serigrafiado
- Asador bajo
- 127 V / 60 Hz

DIMENSIONES (CM):

Alto: 108.5

Ancho: 76.6

Profundidad: 71.7



Tecnología
Perfect Cook

Encendido
Electrónico

PAREJA SUGERIDA



CMPU761GX0

Campana de Pared de 76 cm
Plata Mercury.

CARACTERÍSTICAS

- Gas LP
- Copete
- 3 parrillas superiores de alambón
- Cubierta sellada de acero inoxidable
- Encendido manual
- 2 Quemadores Jumbo y 4 Estándar

EN HORNO

- Termocontrol
- Encendido manual
- 1 parrilla autodeslizable
- Tecnología Perfect Cook
- Recubrimiento interior Easy Clean Pro
- Guía de cocción en contrapuerta
- Puerta panorámica con vidrio negro serigrafiado
- 127 V / 60 Hz

DIMENSIONES (CM):

Alto: 108.5
Ancho: 76.6
Profundidad: 71.7



PAREJA SUGERIDA



EM7641BAIS1/N1

Estufa de Piso 76 cm Silver / Negro.



● Silver

\$9,198
IVA incluido

● Negro

\$8,999
IVA incluido

CARACTERÍSTICAS

- Gas LP
- Copete
- 3 parrillas superiores de alambón
- Cubierta de acero porcelanizado
- Encendido electrónico por botón
- 6 Quemadores Estándar

EN HORNO

- Termocontrol
- Encendido manual
- 1 parrilla autodeslizable
- Tecnología Perfect Cook
- Recubrimiento interior Easy Clean Pro
- Guía de cocción en contrapuerta
- Puerta panorámica con vidrio negro serigrafiado
- 127 V / 60 Hz

DIMENSIONES (CM):

Alto: 108.5
Ancho: 76.6
Profundidad: 71.7



PAREJA SUGERIDA



EM7630BAPB1/N1

Estufa de Piso 76 cm Blanco / Negro.



○ Blanco

\$8,499
IVA incluido

● Negro

\$8,499
IVA incluido

EM7622BAPS1

Estufa de Piso 76 cm Plata Mercury.



● Plata Mercury

\$8,198
IVA incluido

CARACTERÍSTICAS

- Gas LP
- Copete
- 3 parrillas superiores de alambón
- Cubierta sellada de acero porcelanizado
- Encendido manual
- 6 Quemadores Estándar

EN HORNO

- Termocontrol
- Encendido manual
- 1 parrilla autodeslizable
- Tecnología Perfect Cook
- Recubrimiento interior Easy Clean Pro
- Guía de cocción en contrapuerta
- Puerta panorámica con vidrio negro serigrafiado
- 127 V / 60 Hz

DIMENSIONES (CM):

Alto: 108.5
Ancho: 76.6
Profundidad: 71.7



Tecnología
Perfect Cook

Easy Clean Pro

PAREJA SUGERIDA

CMPU761GX0



Campana de Pared de 76 cm
Plata Mercury.

EM7620BAIS1

Estufa de Piso 76 cm Plata Mercury.



● Plata Mercury

\$8,698
IVA incluido

CARACTERÍSTICAS

- Gas LP
- Copete
- 3 parrillas superiores de alambón
- Cubierta sellada de acero inoxidable
- Encendido manual
- 6 Quemadores Estándar

EN HORNO

- Termocontrol
- Encendido manual
- 1 parrilla autodeslizable
- Tecnología Perfect Cook
- Recubrimiento interior Easy Clean Pro
- Guía de cocción en contrapuerta
- Puerta panorámica con vidrio negro serigrafiado
- 127 V / 60 Hz

DIMENSIONES (CM):

Alto: 108.5
Ancho: 76.6
Profundidad: 71.7



Tecnología
Perfect Cook

Perillas
más seguras

Easy Clean Pro

PAREJA SUGERIDA

CMPU761GX0



Campana de Pared de 76 cm
Plata Mercury.

CARACTERÍSTICAS

- Gas LP
- Copete
- 3 parrillas superiores de alambón
- Cubierta sellada de acero porcelanizado
- Encendido manual
- 6 Quemadores Estándar

EN HORNO

- Termocontrol
- Encendido manual
- 1 parrilla autodeslizable
- Tecnología Perfect Cook
- Recubrimiento interior Easy Clean Pro
- Guía de cocción en contrapuerta
- Puerta panorámica con vidrio negro serigrafiado
- 127 V / 60 Hz

DIMENSIONES (CM):

Alto: 108.5
Ancho: 76.6
Profundidad: 71.7



PAREJA SUGERIDA



CMPU801BSX0

Campana de Pared de 80 cm Black Slate.

EM7620BAPN1

Estufa de Piso 76 cm Negro.



● Negro

\$8,198
IVA incluido

CARACTERÍSTICAS


- Gas LP
- Capelo recto de cristal templado
- Cubierta sellada de acero inoxidable
- 2 parrillas de fundición
- Encendido electrónico
- 1 Quemador Fast Cook y 3 estándar

EN HORNO

- Termocontrol (2 posiciones)
- Encendido manual
- Asador superior eléctrico
- Charola en horno
- Parrillas estándar
- Luz interior
- Puerta panorámica con vidrio espejo
- Tecnología Perfect Cook
- Recubrimiento interior Easy Clean Pro
- 120 V / 60 Hz

DIMENSIONES (CM):

Alto: 92
Ancho: 50
Profundidad: 68



PAREJA SUGERIDA



CMPU501SSX0

Campana de Pared de 50 cm Acero Inoxidable.

EM5060CFIX0

Estufa de Piso 50 cm Acero Inoxidable.



● Acero Inoxidable

\$12,299
IVA incluido

EM5046CAIX0

Estufa de Piso 50 cm Acero Inoxidable.



● Acero Inoxidable

\$9,999
IVA incluido

CARACTERÍSTICAS


- Gas LP
- Capelo recto de cristal templado
- Cubierta sellada de acero inoxidable
- 2 parrillas de alambón
- Encendido electrónico
- 1 Quemador Jumbo y 3 Estándar

EN HORNO

- Termocontrol
- Encendido manual
- Parrillas estándar
- Luz interior
- Puerta panorámica con vidrio negro ahumado
- Tecnología Perfect Cook
- Recubrimiento interior Easy Clean Pro
- 120 V / 60 Hz

DIMENSIONES (CM):

Alto: 92
Ancho: 50
Profundidad: 68



Horneado Uniforme

Easy Clean Pro

Tecnología Perfect Cook

PAREJA SUGERIDA



CMPU501SSX0

Campana de Pared de 50 cm
Acero Inoxidable.

EM5045CAIS0

Estufa de Piso 50 cm Plata Mercury.



● Plata Mercury

\$9,198
IVA incluido

CARACTERÍSTICAS


- Gas LP
- Capelo recto de cristal templado
- Cubierta sellada de acero inoxidable
- 2 parrillas de alambón
- Encendido electrónico
- 1 Quemador Jumbo y 3 Estándar

EN HORNO

- Termocontrol
- Encendido manual
- Parrillas estándar
- Luz interior
- Puerta panorámica con vidrio espejo
- Tecnología Perfect Cook
- Recubrimiento interior Easy Clean Pro
- 120 V / 60 Hz

DIMENSIONES (CM):

Alto: 92
Ancho: 50
Profundidad: 68



Encendido Electrónico

Tecnología Perfect Cook

Easy Clean Pro

PAREJA SUGERIDA



CMPU501GX0

Campana de Pared de 50 cm
Plata Mercury.

CARACTERÍSTICAS


- Gas LP
- Copete
- Cubierta sellada de acero inoxidable
- 2 parrillas de fundición
- Encendido electrónico
- 1 Quemador Jumbo y 3 Estándar

EN HORNO

- Termocontrol
- Encendido manual
- Parrillas estándar
- Luz interior
- Puerta panorámica con vidrio espejo
- Tecnología Perfect Cook
- Recubrimiento interior Easy Clean Pro
- 120 V / 60 Hz

DIMENSIONES (CM):

Alto: 92
Ancho: 50
Profundidad: 68



PAREJA SUGERIDA



CMPU501GX0

Campana de Pared de 50 cm Plata Mercury.

EM5043BFISO

Estufa de Piso 50 cm Plata Mercury.



● Plata Mercury

\$8,999
IVA incluido

CARACTERÍSTICAS

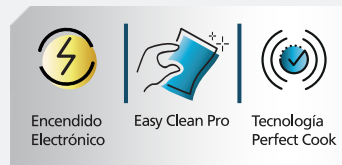
- Gas LP
- Copete
- Cubierta sellada de acero inoxidable
- 2 parrillas Iron Cook
- Encendido electrónico
- 1 Quemador Jumbo y 3 Estándar

EN HORNO

- Termocontrol
- Encendido manual
- Parrillas estándar
- Luz interior
- Puerta panorámica con vidrio espejo
- Tecnología Perfect Cook
- Recubrimiento interior Easy Clean Pro
- 120 V / 60 Hz

DIMENSIONES (CM):

Alto: 92
Ancho: 50
Profundidad: 68



PAREJA SUGERIDA



CMPU501GX0

Campana de Pared de 50 cm Plata Mercury.

EM5042BSISO

Estufa de Piso 50 cm Plata Mercury.



● Plata Mercury

\$8,198 IVA incluido

EM5041BAISO

Estufa de Piso 50 cm Plata Mercury.



● Plata Mercury

\$7,898 IVA incluido

CARACTERÍSTICAS

- Gas LP
- Copete
- Cubierta sellada de acero inoxidable
- 2 parrillas de alambón
- Encendido electrónico
- 1 Quemador Jumbo y 3 Estándar

EN HORNO

- Termocontrol
- Encendido manual
- Parrillas estándar
- Puerta panorámica con vidrio ahumado
- Tecnología Perfect Cook
- Recubrimiento interior Easy Clean Pro
- 120 V / 60 Hz

DIMENSIONES (CM):

Alto: 92
Ancho: 50
Profundidad: 68



Encendido
Electrónico



Easy Clean Pro



Tecnología
Perfect Cook

PAREJA SUGERIDA

CMPU501GX0



Campana de Pared de 50 cm
Plata Mercury.

EM5040BAIB0/N0

Estufa de Piso 50 cm Blanco.



○ Blanco

\$7,398 IVA incluido

● Negro

\$7,398 IVA incluido

CARACTERÍSTICAS

- Gas LP
- Copete
- Cubierta sellada de acero inoxidable
- 2 parrillas de alambón
- Encendido electrónico
- 1 Quemador Jumbo y 3 Estándar

EN HORNO

- Termocontrol
- Encendido manual
- Parrillas estándar
- Puerta panorámica con vidrio negro serigrafiado
- Tecnología Perfect Cook
- Recubrimiento interior Easy Clean Pro
- 120 V / 60 Hz

DIMENSIONES (CM):

Alto: 92
Ancho: 50
Profundidad: 68



Encendido
Electrónico



Easy Clean Pro



Tecnología
Perfect Cook

PAREJA SUGERIDA

CMPU501BX0



Campana de Pared de 50 cm
Blanco.

CARACTERÍSTICAS


- Gas LP
- Capelo recto de cristal templado
- Cubierta sellada de acero inoxidable
- 2 parrillas Iron Cook
- Encendido electrónico
- 4 Quemadores Estándar

EN HORNO

- Termocontrol
- Encendido manual
- Parrillas estándar
- Luz interior
- Puerta panorámica con vidrio negro ahumado
- Tecnología Perfect Cook
- Recubrimiento interior Easy Clean Pro
- 120 V / 60 Hz

DIMENSIONES (CM):

Alto: 92
Ancho: 50
Profundidad: 68



PAREJA SUGERIDA



EM5035CSIS0

Estufa de Piso 50 cm Plata Mercury



● Plata Mercury

\$8,899 IVA incluido

CARACTERÍSTICAS

- Gas LP
- Copete
- Cubierta sellada de acero inoxidable
- 2 parrillas de alambrown
- Encendido manual
- 4 Quemadores Estándar

EN HORNO

- Termocontrol
- Encendido manual
- Parrillas estándar
- Asador bajo
- Puerta panorámica con vidrio negro serigrafiado
- Tecnología Perfect Cook
- Recubrimiento interior Easy Clean Pro
- 120 V / 60 Hz

DIMENSIONES (CM):

Alto: 92
Ancho: 50
Profundidad: 68



PAREJA SUGERIDA



EM5033BAIS0

Estufa de Piso 50 cm Plata Mercury.



● Plata Mercury

\$6,898 IVA incluido

EM5032BAPSO

Estufa de Piso 50 cm Plata Mercury.



● Plata Mercury

\$6,398 IVA incluido

CARACTERÍSTICAS

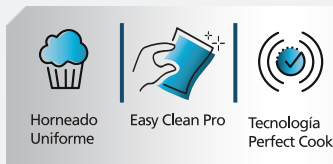
- Gas LP
- Copete
- Cubierta sellada porcelanizada
- 2 parrillas de alambón
- Encendido manual
- 4 Quemadores Estándar

EN HORNO

- Termocontrol
- Encendido manual
- Parrillas estándar
- Puerta panorámica con vidrio negro serigrafiado
- Tecnología Perfect Cook
- Recubrimiento interior Easy Clean Pro

DIMENSIONES (CM):

Alto: 92
Ancho: 50
Profundidad: 68



PAREJA SUGERIDA



CMPU501GX0

Campana de Pared de 50 cm Plata Mercury.

EM5030BAISO

Estufa de Piso 50 cm Plata Mercury.



● Plata Mercury

\$6,599 IVA incluido

CARACTERÍSTICAS


- Gas LP
- Copete
- Cubierta sellada de acero inoxidable
- 2 parrillas de alambón
- Encendido manual
- 4 Quemadores Estándar Tech

EN HORNO

- Termocontrol
- Encendido manual
- Parrillas estándar
- Puerta panorámica con vidrio negro serigrafiado
- Tecnología Perfect Cook
- Recubrimiento interior Easy Clean Pro

DIMENSIONES (CM):

Alto: 92
Ancho: 50
Profundidad: 68



PAREJA SUGERIDA



CMPU501GX0

Campana de Pared de 50 cm Plata Mercury.

CARACTERÍSTICAS

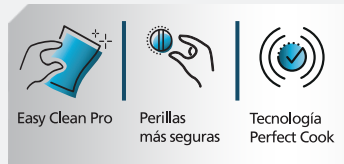
- Gas LP
- Copete
- Cubierta sellada porcelanizada
- 2 parrillas de alambón
- Encendido manual
- 4 Quemadores Estándar

EN HORNO

- Termocontrol
- Encendido manual
- Parrillas estándar
- Puerta panorámica con vidrio negro serigrafiado
- Tecnología Perfect Cook
- Recubrimiento interior Easy Clean Pro

DIMENSIONES (CM):

Alto: 92
Ancho: 50
Profundidad: 68



PAREJA SUGERIDA

CMPU501NX0



Campana de Pared de 50 cm Negro..

EM5022BAPN0/B0

Estufa de Piso 50 cm Negro / Blanco.



● Negro

\$5,699
IVA incluido

○ Blanco

\$5,699
IVA incluido

CARACTERÍSTICAS


- Estufa de empotre tipo cassette
- Gas LP
- Capelo recto de cristal templado
- Comal teflonizado
- 3 parrillas superiores de fundición
- Cubierta sellada de acero inoxidable con recubrimiento TEON
- Perillas metálicas Die Cast
- Encendido electrónico integrado a perillas
- 1 Quemador Duo Professional Ring", 1 Jumbo y 4 Estándar

EN HORNO

- Termostato
- Encendido electrónico integrado a perilla
- Luz interior
- Asador superior a gas
- 1 parrilla autodeslizable y 1 estándar
- Tecnología Perfect Cook
- Recubrimiento interior Easy Clean Pro
- Guía de cocción en contrapuerta
- Puerta panorámica con vidrio negro ahumado
- 127 V / 60 Hz

DIMENSIONES (CM):

Alto: 74.9
Ancho: 79.2
Profundidad: 63.4



PAREJA SUGERIDA

CMPUV801SSX0



Campana de Pared de 80 cm Acero Inoxidable.

XOC80802CT1

Estufa de Empotre 80 cm Acero Inoxidable.

TEON
recubrimiento



● Acero Inoxidable

\$19,999 IVA incluido

XOC80800CT2

Estufa de Empotre 80 cm Acero Inoxidable.

TEON
recubrimiento



● Acero Inoxidable

\$18,999 IVA incluido

CARACTERÍSTICAS

- Estufa de empotre tipo cassette
- Gas LP
- Capelo recto de cristal templado
- Comal teflonizado
- 3 parrillas superiores de fundición
- Cubierta sellada de acero inoxidable con recubrimiento TEON
- Perillas metálicas Die Cast
- Encendido electrónico integrado a perillas
- 1 Quemador Fast Cook, 1 "3 Professional Ring", 1 Jumbo y 2 Estándar

EN HORNO

- Termostato
- Encendido electrónico integrado a perilla
- Luz interior
- Asador superior a gas
- 1 parrilla autodeslizable y 1 estándar
- Tecnología Perfect Cook
- Recubrimiento interior Easy Clean Pro
- Guía de cocción en contrapuerta
- Puerta panorámica con vidrio negro ahumado
- 127 V / 60 Hz

DIMENSIONES (CM):

Alto: 74.9
Ancho: 79.2
Profundidad: 63.4



Tecnología
Perfect Cook

Quemador
Fast Cook

Encendido
Electrónico

PAREJA SUGERIDA



CMPUV801SSX0

Campana de Pared de 80 cm
Acero Inoxidable.

XOC80790CT2

Estufa de Empotre 80 cm Acero Inoxidable.

TEON
recubrimiento



● Acero Inoxidable

\$16,998 IVA incluido

CARACTERÍSTICAS

- Estufa de empotre tipo cassette
- Gas LP
- Capelo recto de cristal templado
- Comal teflonizado
- 3 parrillas superiores de fundición
- Cubierta sellada de acero inoxidable con recubrimiento TEON
- Perillas metálicas Die Cast
- Encendido electrónico por botón
- 1 Quemador Fast Cook, 1 Jumbo y 4 Estándar

EN HORNO

- Termostato
- Encendido electrónico por botón
- Luz interior
- 1 parrilla autodeslizable y 1 estándar
- Tecnología Perfect Cook
- Recubrimiento interior Easy Clean Pro
- Guía de cocción en contrapuerta
- Puerta panorámica con vidrio espejo
- 127 V / 60 Hz

DIMENSIONES (CM):

Alto: 74.9
Ancho: 79.2
Profundidad: 63.4



Tecnología
Perfect Cook

Quemador
Fast Cook

Tecnología
nanocerámica

PAREJA SUGERIDA



CM9018I2I

Campana de pared de 90 cm
Acero Inoxidable / Cristal
Templado Plano.

CARACTERÍSTICAS


- Estufa de empotre tipo cassette
- Gas LP
- Capelo recto de cristal templado
- Comal teflonizado
- 3 parrillas superiores de fundición
- Cubierta sellada de acero inoxidable
- Encendido electrónico por botón
- 2 Quemadores Jumbo y 4 Estándar

EN HORNO

- Termocontrol
- Encendido manual
- Luz interior
- 1 parrilla autodeslizable
- Tecnología Perfect Cook
- Recubrimiento interior Easy Clean Pro
- Guía de cocción en contrapuerta
- Puerta panorámica con vidrio espejo
- 127 V / 60 Hz

DIMENSIONES (CM):

Alto: 76
Ancho: 79.2
Profundidad: 63.4



PAREJA SUGERIDA



CMPUV801SSX0

Campana de Pared de 80 cm
Acero Inoxidable.

XOC80750CI1

Estufa de Empotre 80 cm Acero Inoxidable.



● Acero Inoxidable

\$15,998 IVA incluido

CARACTERÍSTICAS


- Estufa de empotre tipo cassette
- Gas LP
- Capelo recto de cristal templado
- Comal porcelanizado
- 3 parrillas superiores de fundición
- Cubierta sellada de acero inoxidable
- Encendido electrónico por botón
- 1 Quemador Fast Cook, 1 Jumbo y 4 Estándar

EN HORNO

- Termocontrol
- Encendido manual
- Luz interior
- 1 parrilla autodeslizable y 1 estándar
- Tecnología Perfect Cook
- Recubrimiento interior Easy Clean Pro
- Guía de cocción en contrapuerta
- Puerta panorámica con vidrio espejo
- 127 V / 60 Hz

DIMENSIONES (CM):

Alto: 74.9
Ancho: 79.2
Profundidad: 64.1



PAREJA SUGERIDA



CMPU801GX0

Campana de Pared de 80 cm
Acero Inoxidable.

MA0C80500CI2

Estufa de Empotre 80 cm Plata Mercury.



● Plata Mercury

\$14,498 IVA incluido

MA0C80300CI3

Estufa de Empotre 80 cm Plata Mercury.



● Plata Mercury

\$12,499 IVA incluido

EMC80170NN1

Estufa de Empotre 80 cm Negro.



● Negro

\$9,999 IVA incluido

CARACTERÍSTICAS


- Estufa de empotre tipo cassette
- Gas LP
- Capelo recto de cristal templado
- Comal porcelanizado
- 3 parrillas superiores Iron Cook
- Cubierta sellada de acero inoxidable
- Encendido electrónico por botón
- 2 Quemadores Jumbo y 4 Estándar

EN HORNO

- Termocontrol
- Encendido manual
- Luz interior
- 1 parrilla autodeslizable y 1 estándar
- Tecnología Perfect Cook
- Recubrimiento interior Easy Clean Pro
- Guía de cocción en contrapuerta
- Puerta panorámica con vidrio espejo
- 127 V / 60 Hz

DIMENSIONES (CM):

Alto: 74.9
Ancho: 79.2
Profundidad: 64.1



Tecnología
Perfect Cook

Easy Clean Pro

Encendido
Electrónico

PAREJA SUGERIDA



CMPU801GX0

Campana de Pared de 80 cm
Acero Inoxidable.

CARACTERÍSTICAS

- Estufa de empotre tipo cassette
- Gas LP
- Comal porcelanizado
- 3 parrillas superiores Iron Cook
- Cubierta sellada de acero porcelanizado
- Encendido electrónico por botón
- 2 Quemadores Jumbo y 4 Estándar

EN HORNO

- Termocontrol
- Encendido manual
- Luz interior
- 1 parrilla autodeslizable
- Tecnología Perfect Cook
- Recubrimiento interior Easy Clean Pro
- Guía de cocción en contrapuerta
- Puerta panorámica con vidrio negro serigrafiado
- 127 V / 60 Hz

DIMENSIONES (CM):

Alto: 74.9
Ancho: 79.2
Profundidad: 64.1



Horneado
Uniforme

Tecnología
Perfect Cook

Encendido
Electrónico

PAREJA SUGERIDA



CMPU801NX0

Campana de Pared de 80 cm
Negro.

CARACTERÍSTICAS

- Estufa de empotre tipo cassette
- Gas LP
- Capelo recto de cristal templado
- Cubierta sellada de acero inoxidable
- 2 parrillas de alambón
- Encendido electrónico
- 1 Quemador Jumbo y 3 Estándar

EN HORNO

- Termostato con sensor
- Encendido manual
- 1 parrilla estándar
- Luz en horno
- Puerta panorámica con vidrio espejo
- Tecnología Perfect Cook
- Recubrimiento interior Easy Clean Pro
- 127 V / 60 Hz

DIMENSIONES (CM):

Alto: 70
Ancho: 51
Profundidad: 68



PAREJA SUGERIDA



CMPU501SSX0

Campana de Pared de 50 cm
Acero Inoxidable.

EMC5046CAISO

Estufa de Empotre 50 cm Plata Mercury.



● Acero Inoxidable

\$12,148 IVA incluido

CARACTERÍSTICAS

- Gas
- Termostato econ seguridad
- Encendido Glowbar
- Asador alto eléctrico
- Frente de vidrio en perillas
- Desfogue frontal
- Puerta panorámica plana
- 1 parrilla
- Luz
- 127 V / 60 Hz

DIMENSIONES (CM):

Alto: 70.7
Ancho: 78.9
Profundidad: 63

PAREJA SUGERIDA



PM8615I1

Parrilla de 86 cm
Acero Inoxidable.

CMPUV801SSX0

Campana de Pared de 80 cm
Acero Inoxidable.

HM8020NNO

Horno de Empotre 80 cm Negro.



● Negro

\$17,599 IVA incluido

HM6021EWAIO

Horno de Empotrado 60 cm Acero Inoxidable.



● Acero Inoxidable

\$11,299 IVA incluido

HM6020LWAI1

Horno de Empotrado 60 cm Acero Inoxidable con Vidrio Negro.



● Negro Inoxidable

\$10,899 IVA incluido

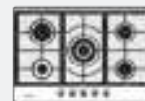
CARACTERÍSTICAS

- Eléctrico
- Termostato electrónico con selector de funciones
- Encendido electrónico integrado a perilla
- Timer mecánico
- Luz interior
- Grill superior eléctrico
- Precalentar
- 2 parrillas cromadas
- 1 bandeja recoge grasas
- Recubrimiento Easy Clean Pro
- Puerta panorámica con vidrio negro serigrafiado
- Desfogue frontal
- 110 V / 60 Hz

DIMENSIONES (CM):

Alto: 59.6
Ancho: 60
Profundidad: 48.5

PAREJA SUGERIDA



PM7615I1

Parrilla de 76 cm
Acero Inoxidable.



CMPUV761SSX0

Campana de Pared de 76 cm
Acero Inoxidable.

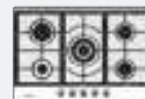
CARACTERÍSTICAS

- Gas LP
- Termostato con seguridad
- Frente de perillas con aplique en inoxidable
- Asador superior eléctrico
- Sensor de flama
- Timer Mecánico
- Desfogue frontal
- 2 parrillas
- Recubrimiento Easy Clean Pro
- Puerta panorámica con vidrio negro serigrafiado
- Luz
- 127 V / 60 Hz

DIMENSIONES (CM):

Alto: 70.7
Ancho: 78.9
Profundidad: 63

PAREJA Sugerida



PM7615I1

Parrilla de 76 cm
Acero Inoxidable.



CMPUV761SSX0

Campana de Pared de 76 cm
Acero Inoxidable.

CARACTERÍSTICAS

- Tipo de empotre Drop in
- Cubierta de acero inoxidable
- 3 parrillas de fundición
- 2 quemadores estándar, 1 jumbo, 1 Deli y 1 Triple Ring
- Encendido electrónico integrado en perillas / frontales
- 110-120 V / 50-60 Hz

DIMENSIONES (CM):

Alto: 9.5
Ancho: 86
Profundidad: 51



PAREJA SUGERIDA




CM9013P01

Campana de Pared de 90 cm
Acero Inoxidable.

PM861511

Parrilla de 86 cm Acero Inoxidable.



● Acero Inoxidable

\$8,248 IVA incluido

CARACTERÍSTICAS

- Tipo de empotre Drop in
- Cubierta de acero inoxidable
- 3 parrillas de fundición
- 2 quemadores estándar, 1 jumbo, 1 Deli y 1 Triple Ring
- Encendido electrónico integrado a perillas
- 110-120 V / 50-60 Hz

DIMENSIONES (CM):

Alto: 9.5
Ancho: 75
Profundidad: 51



PAREJA SUGERIDA




CMPUV761SSX0

Campana de Pared de 76 cm
Acero Inoxidable.

PM761511

Parrilla de 76 cm Acero Inoxidable.



● Acero Inoxidable

\$7,499 IVA incluido

CMG6018V1

Parrilla de 60 cm Vidrio Negro.



● Negro

\$7,748 IVA incluido

CARACTERÍSTICAS

- Tipo de empote Drop in
- 2 parrillas superiores de hierro fundido
- Gas LP convertible a Gas Natural
- 2 Quemadore Estándar, 1 Triple Ring y 1 Deli
- Cubierta sellada de vidrio
- Encendido electrónico integrado en perillas / frontales
- 110-120 V / 50-60 Hz

DIMENSIONES (CM):

Alto: 9
Ancho: 60
Profundidad: 51



Encendido
Electrónico




1 ó 3 flamas



Cubierta
sellada

PAREJA SUGERIDA

CMPU761NX0



Campana de pared de 76 cm
Negro.

PM600511

Parrilla de 60 cm Acero Inoxidable.



● Acero Inoxidable

\$6,149 IVA incluido

CARACTERÍSTICAS

- Tipo de empote Drop in
- Cubierta de acero inoxidable
- 2 Quemadores Estándar, 1 Jumbo y 1 Triple Ring

DIMENSIONES (CM):

Alto: 9.5
Ancho: 60
Profundidad: 50



Cubierta
sellada



1 ó 3 flamas

PAREJA SUGERIDA

CMPUV601SSX0



Campana de Pared de 60 cm
Acero Inoxidable.

mabe

CARACTERÍSTICAS

- Tipo de empotre Drop in
- Cubierta sellada de acero inoxidable
- 2 parrillas de alambón
- Mandos laterales
- Encendido electrónico integrado a perillas
- 3 Quemadores Estándar y 1 Jumbo
- 127 V / 60 Hz

DIMENSIONES (CM):

Alto: 9.5
Ancho: 60
Profundidad: 43.5



PAREJA SUGERIDA



CMPUV601SSX0

Campana de Pared de 60 cm
Acero Inoxidable.

PMI6004I

Parrilla de 60 cm Acero Inoxidable.



● Acero Inoxidable

\$3,749 IVA incluido

CARACTERÍSTICAS

- Tipo de empotre Drop in
- Cubierta sellada de acero inoxidable
- 2 parrillas de alambón
- Mandos laterales
- Encendido electrónico integrado a perillas
- 2 Quemadores Estándar y 1 Jumbo
- 127 V / 60 Hz

DIMENSIONES (CM):

Alto: 9.5
Ancho: 60
Profundidad: 43.5



PAREJA SUGERIDA



CMPUV601SSX0

Campana de Pared de 60 cm
Acero Inoxidable.

PMI6003I

Parrilla de 60 cm Acero Inoxidable.



● Acero Inoxidable

\$3,099 IVA incluido

Nuevos hogares, nuevas soluciones.



Tecnología

TecInverter

Descongelado

Por peso o tiempo que sorprende.




Display y mandos de control

Manejo de forma fácil, segura y sutil.

Funciones programables

8 selecciones rápidas de cocinado para cada alimento.



Seguro para niños

Bloqueo en panel de control, que ofrece mayor confianza y seguridad.

Diseño

Acabado en acero inoxidable que combina con cualquier estilo.

10 niveles de potencia

Ideales para cocinar diferentes alimentos con exquisito sabor.



Evita saltos de consumo de energía y oscilaciones de temperatura, logra una **cocción 20% más rápida**, conserva la frescura y nutrientes de los alimentos.**

Hasta un 10% de **ahorro de energía.***

*Consultar modelos en su categoría.

**Comparado contra modelos convencionales.

CARACTERÍSTICAS

- Display digital LCD en español
- 10 niveles de potencia
- 9 selecciones rápidas de cocinado
- Función eco
- Tecnología Inverter
- Cocinado por peso
- Timer de cocinado
- Descongelado por tiempo y peso
- Botón de +30 segundos
- 120 V / 60 Hz

DIMENSIONES (CM):

Alto: 31.1
Ancho: 55.3
Profundidad: 44.8



HMM16XEBI

Microondas 1.6 Cuft Acero Inoxidable.

TecInverter
Ahorra 70% más de energía.*
*Comparado con modelos convencionales



● Acero Inoxidable

CARACTERÍSTICAS

- Display digital en español
- Función ECO
- 10 niveles de potencia
- 6 menús automáticos
- Cocinado por etapas
- Timer de cocinado
- Descongelado por tiempo y peso
- Seguro para niños
- Botón de +30 segundos
- 120 V / 60 Hz

DIMENSIONES (CM):

Alto: 31.4
Ancho: 51.9
Profundidad: 40.3



HMM114SEJ

Microondas 1.4 Cuft Silver / Espejo.



● Espejo

\$3,898 IVA incluido

HMM11PJNX

Microondas 1.1 Cuft Negro con gris.



 Negro / Gris

\$3,898 IVA incluido

CARACTERÍSTICAS

- Display LED color
- 10 niveles de potencia
- Funciones rápidas de cocinado
- Timer de cocinado
- Descongelado por tiempo y peso
- Función ECO
- Grill
- Botón de +30 segundos
- 120 V / 60 Hz

DIMENSIONES (CM):

Alto: 36.2
Ancho: 58.3
Profundidad: 47.3



HMM11JSS

Microondas 1.1 Cuft Acero Inoxidable.



 Acero Inoxidable

\$3,498 IVA incluido

CARACTERÍSTICAS

- 10 niveles de potencia
- Función ECO
- Express Cook
- 8 menús automáticos
- Timer de cocinado
- Plato giratorio
- Descongelado por tiempo y peso
- Memoria
- 120 V / 60 Hz

DIMENSIONES (CM):

Alto: 30.5
Ancho: 51.3
Profundidad: 41.4



CARACTERÍSTICAS

- Display digital en español
- Función eco
- 10 niveles de potencia
- 6 menús automáticos
- Timer de cocinado
- Descongelado por tiempo y peso
- Seguro para niños
- Botón de +30 segundos
- 120 V / 60 Hz

DIMENSIONES (CM):

Alto: 30.7
Ancho: 51.3
Profundidad: 43



HMM111SEJ

Microondas 1.1 Cuft Espejo.



● Espejo

\$2,998 IVA incluido

CARACTERÍSTICAS

- 10 niveles de potencia
- 6 menús automáticos
- Plato giratorio
- Timer de cocinado
- Descongelado por tiempo y peso
- Seguro para niños
- Memoria
- 120 V / 60 Hz

DIMENSIONES (CM):

Alto: 30
Ancho: 53.9
Profundidad: 39.8

HMM111BS

Microondas 1.1 Cuft Espejo.



● Espejo

\$2,968 IVA incluido

HMM09PJNX

Microondas 0.9 Cuft Negro con Gris.



● Negro / Gris

\$3,099 IVA incluido

CARACTERÍSTICAS

- Display LED color
- 10 niveles de potencia
- Funciones rápidas de cocinado
- Timer de cocinado
- Descongelado por tiempo
- Seguro para niños
- Función ECO
- Botón de +30 segundos
- 120 V / 60 Hz

DIMENSIONES (CM):

Alto: 29.3
Ancho: 48.5
Profundidad: 40.8



HMM09NJ

Microondas 0.9 Cuft Negro Mate.



● Negro

\$2,368 IVA incluido

CARACTERÍSTICAS

- Display digital LCD en español
- 10 niveles de potencia
- 8 selecciones rápidas de cocinado
- Función eco
- Inicio programable
- Cocinado por peso
- Timer de cocinado
- Descongelado por tiempo y peso
- Botón de +30 segundos
- 120 V / 60 Hz

DIMENSIONES (CM):

Alto: 28.1
Ancho: 48.3
Profundidad: 39.4



CARACTERÍSTICAS

- Control por perillas
- Interior gris
- 6 niveles de potencia
- Descongelado por tiempo
- Jaladera
- 120 V / 60 Hz

DIMENSIONES (CM):

Alto: 26.2
Ancho: 45.4
Profundidad: 34.3

HMM07PJN

Microondas 0.7 Cuft Negro.



● Negro

CARACTERÍSTICAS

- Control por perillas
- Interior gris
- 6 niveles de potencia
- Descongelado por tiempo
- Jaladera
- 120 V / 60 Hz

DIMENSIONES (CM):

Alto: 26.2
Ancho: 45.2
Profundidad: 34.3

HMM07PJB

Microondas 0.7 Cuft Blanco.



○ Blanco

\$1,998 IVA incluido

HMM07NB

Microondas 0.7 Cuft Negro.



Negro

CARACTERÍSTICAS

- Display LED color
- 10 niveles de potencia
- 6 funciones rápidas de cocinado
- Timer de cocinado
- Descongelado por tiempo
- Botón de +30 segundos
- 120 V / 60 Hz

DIMENSIONES (CM):

Alto: 32.3
Ancho: 44.6
Profundidad: 24.3

HMM07BB

Microondas 0.7 Cuft Blanco.



Blanco

CARACTERÍSTICAS

- Display LED color
- 10 niveles de potencia
- 6 funciones rápidas de cocinado
- Timer de cocinado
- Descongelado por tiempo
- Botón de +30 segundos
- 120 V / 60 Hz

DIMENSIONES (CM):

Alto: 32.3
Ancho: 44.6
Profundidad: 24.3

\$1,898 IVA incluido

CARACTERÍSTICAS

- Función Eco apagado en display
- Display digital en español
- Función eco
- 10 niveles de potencia
- 6 selecciones rápidas de cocinado
- Timer de cocinado
- Descongelado
- Seguro para niños
- Botón de +30 segundos
- 120 V / 60 Hz



DIMENSIONES (CM):

Alto: 25.8
Ancho: 44
Profundidad: 25.8

HMM70SEJ

Microondas 0.7 Cuft Silver.



● Silver

\$2,098 IVA incluido

CARACTERÍSTICAS

- 10 niveles de potencia
- 6 menús automáticos
- Plato giratorio
- Timer de cocinado
- Descongelado por tiempo y peso
- Seguro para niños
- Memoria
- 120 V / 60 Hz

DIMENSIONES (CM):

Alto: 26.2
Ancho: 45.2
Profundidad: 33

HMM70SW

Microondas 0.7 Cuft Blanco.



○ Blanco

\$1,898 IVA incluido

HMM700WK

Microondas 0.7 Cuft Blanco.



Blanco

\$1,898 IVA incluido

CARACTERÍSTICAS

- Display digital en español
- 10 niveles de potencia
- 6 selecciones rápidas de cocinado
- Timer de cocinado
- Descongelado
- Seguro para niños
- Botón de +30 segundos
- 120 V / 60 Hz

DIMENSIONES (CM):

Alto: 26.2
Ancho: 45.2
Profundidad: 33

CMID90SSX0

Campana de pared de 90 cm Acero Inoxidable.



Acero Inoxidable

\$9,549 IVA incluido

CARACTERÍSTICAS

- Tipo de empotre: pared
- Diseño cristal
- 3 niveles de extracción
- Capacidad de extracción de 800 m³ / hr
- Controles Push Botton
- Filtro de carbón activado
- Filtros de aluminio lavable
- Luz indicadora de encendido
- Iluminación LED
- 110 V / 60 Hz

DIMENSIONES (CM):

Alto: 79-106.5
Ancho: 89.8
Profundidad: 42

PAREJA SUGERIDA

EMH7614DATMSS0



Estufa de Piso 76 cm
Acero Inoxidable.

Características

- Tipo de empotre: isla
- Controles con iluminación azul en botones
- Vidrio natural templado
- 3 niveles de extracción
- Capacidad de extracción de 600 m³ / hr
- Iluminación halógena
- 2 filtros de aluminio lavable
- Filtro de carbón activado
- Ducto de extracción ajustable
- 110 V / 60 Hz

DIMENSIONES (CM):

Alto: 92-124
Ancho: 89.8
Profundidad: 70

PAREJA SUGERIDA



EMH7612DSS0

Estufa de Piso 76 cm
Acero Inoxidable.

CM9018I2I

Campana de isla de 90 cm Acero Inoxidable.



● Acero Inoxidable

\$13,799 IVA incluido

Características

- Tipo de empotre: pared
- Diseño piramidal
- 3 niveles de extracción
- Capacidad de extracción de 400 m³ / hr
- Controles Push Botton
- 3 filtro de aluminio lavable
- Filtro de carbón activado
- Iluminación incandescente
- 110 V / 60 Hz

Dimensiones (cm):

Alto: 69.8
Ancho: 89.8
Profundidad: 47

PAREJA SUGERIDA



EMH7602DSS0

Estufa de Piso 76 cm
Acero Inoxidable.

CM9013P0I

Campana de Pared de 90 cm Acero Inoxidable.



● Acero Inoxidable

\$6,999 IVA incluido

CMPU801BSX0

Campana de Pared de 80 cm Black Slate.



● Black Slate

CARACTERÍSTICAS

- Tipo de empote: bajo gabinete
- Controles Backlight
- 3 niveles de extracción
- Capacidad de extracción de 350 m³ / hr
- Filtro de aluminio lavable
- Filtro de carbón activado
- Iluminación LED
- Luz indicadora de encendido
- 110 V / 60 Hz

DIMENSIONES (CM):

Alto: 13.9
Ancho: 79.8
Profundidad: 50.8

CMPUV801SSX0

Campana de Pared de 80 cm Acero Inoxidable.



● Acero Inoxidable

CARACTERÍSTICAS

- Tipo de empote: bajo gabinete
- Controles Push Button de acero inoxidable
- 3 niveles de extracción
- Capacidad de extracción de 200 m³ / hr
- Filtro de aluminio lavable
- Filtro de carbón activado
- Iluminación incandescente
- Luz indicadora de encendido
- 110 V / 60 Hz

DIMENSIONES (CM):

Alto: 13.9
Ancho: 79.8
Profundidad: 50.8

\$3,149 IVA incluido

CARACTERÍSTICAS

- Tipo de empotre: bajo gabinete
- Controles Push Boton de acero inoxidable
- 3 niveles de extracción
- Capacidad de extracción de 200 m³ / hr
- Filtro de aluminio lavable
- Filtro de carbón activado
- Iluminación incandescente
- 120 V / 60 Hz

DIMENSIONES (CM):

Alto: 13.9
Ancho: 79.8
Profundidad: 50.8

CMPU801GX0

Campana de Pared de 80 cm Plata Mercury.



● Plata Mercury

\$2,498
IVA incluido

CARACTERÍSTICAS

- Tipo de empotre: bajo gabinete
- Controles Slider
- 3 niveles de extracción
- Capacidad de extracción de 200 m³ / hr
- Filtro de aluminio lavable
- Filtro de carbón activado
- Iluminación incandescente
- 120 V / 60 Hz

DIMENSIONES (CM):

Alto: 13.9
Ancho: 79.8
Profundidad: 50.8

CMPU801NX0/BX0

Campana de Pared de 80 cm Negro / Blanco.



● Negro

\$2,329
IVA incluido

○ Blanco

\$2,329
IVA incluido

CMPUV761SSX0

Campana de Pared de 76 cm Acero Inoxidable.



● Acero Inoxidable

\$2,699
IVA incluido

CARACTERÍSTICAS

- Tipo de empotre: bajo gabinete
- Controles Push Button de acero inoxidable
- 3 niveles de extracción
- Capacidad de extracción de 200 m³ / hr
- Filtro de aluminio lavable
- Filtro de carbón activado
- Iluminación incandescente
- Luz indicadora de encendido
- 120 V / 60 Hz

DIMENSIONES (CM):

Alto: 13.9
Ancho: 75.8
Profundidad: 50.8

CMPU761GX0

Campana de Pared de 76 cm Plata Mercury.



● Plata Mercury

\$2,398
IVA incluido

CARACTERÍSTICAS

- Tipo de empotre: bajo gabinete
- Controles Push Button de acero inoxidable
- 3 niveles de extracción
- Capacidad de extracción de 200 m³ / hr
- Filtro de aluminio lavable
- Filtro de carbón activado
- Iluminación incandescente
- 120 V / 60 Hz

DIMENSIONES (CM):

Alto: 13.9
Ancho: 75.8
Profundidad: 50.8

CARACTERÍSTICAS

- Tipo de empotre: bajo gabinete
- Controles Slider
- 3 niveles de extracción
- Capacidad de extracción de 200 m³ / hr
- Filtro de aluminio lavable
- Filtro de carbón activado
- Iluminación incandescente
- Luz indicadora de encendido
- 120 V / 60 Hz

DIMENSIONES (CM):

Alto: 13.9
Ancho: 75.8
Profundidad: 50.8

CMPU761BX0/NX0

Campana de Pared de 76 cm Blanco / Negro.



Blanco

\$2,199

IVA incluido

Negro

\$2,199

IVA incluido

CARACTERÍSTICAS

- Tipo de empotre: bajo gabinete
- Controles Push Button de acero inoxidable
- 3 niveles de extracción
- Capacidad de extracción de 200 m³ / hr
- Filtro de aluminio lavable
- Filtro de carbón activado
- Iluminación incandescente
- 120 V / 60 Hz

DIMENSIONES (CM):

Alto: 13.9
Ancho: 59.8
Profundidad: 50.8

CMPUV601SSX0

Campana de Pared de 60 cm Acero Inoxidable



Acero Inoxidable

\$2,448

IVA incluido

CMPU501SSX0

Campana de Pared de 50 cm Acero Inoxidable.



Acero Inoxidable

\$2,329
IVA incluido

CARACTERÍSTICAS

- Tipo de empotre: bajo gabinete
- Controles Push Button de acero inoxidable
- 3 niveles de extracción
- Capacidad de extracción de 200 m³ / hr
- Filtro de aluminio lavable
- Filtro de carbón activado
- Iluminación incandescente
- 120 V / 60 Hz

DIMENSIONES (CM):

Alto: 13.9
Ancho: 49.8
Profundidad: 50.8

CMPU501BX0/NX0

Campana de Pared de 50 cm Blanco / Negro.



Blanco

\$1,849
IVA incluido

Negro

\$1,849
IVA incluido

CARACTERÍSTICAS

- Tipo de empotre: bajo gabinete
- Controles Slider
- 3 niveles de extracción
- Capacidad de extracción de 200 m³ / hr
- Filtro de aluminio lavable
- Filtro de carbón activado
- Iluminación incandescente
- 120 V / 60 Hz

DIMENSIONES (CM):

Alto: 13.9
Ancho: 49.8
Profundidad: 50.8

CARACTERÍSTICAS

- Tipo de empotre: bajo gabinete
- Controles Push Button de acero inoxidable
- 3 niveles de extracción
- Capacidad de extracción de 200 m³ / hr
- Filtro de aluminio lavable
- Filtro de carbón activado
- Iluminación incandescente
- 120 V / 60 Hz

DIMENSIONES (CM):

Alto: 13.9
Ancho: 49.8
Profundidad: 50.8

CMPU501GX0

Campana de Pared de 50 cm Plata Mercury.



● Plata Mercury

\$2,028
IVA incluido



Refrigeración



Estilo

que va con tu hogar

TECNOLOGÍA
**HOME
ENERGY SAVER**

Cuida tu bolsillo

Ahorra hasta

25%
de energía*



REFRIGERADORES
FRIGOBARES
CONGELADORES
ENFRIADORES
CAVA

REFRIGERACIÓN

*De acuerdo a la NOM 015.

Nuevo

Para todo tipo de hogares

Un nuevo integrante de la línea **Bottom Freezer**, que se adapta a ti y tu espacio gracias a su **practicidad, tamaño y comodidad.**

Parrillas de **máxima resistencia** soportan hasta

25kg



• **Diseño moderno**
Mejor estética, display intuitivo y nueva jaladera.



• **Diseño ergonómico**
Refrigerador **arriba**, congelador **abajo**.
Alimentos **más fríos** a tu alcance.

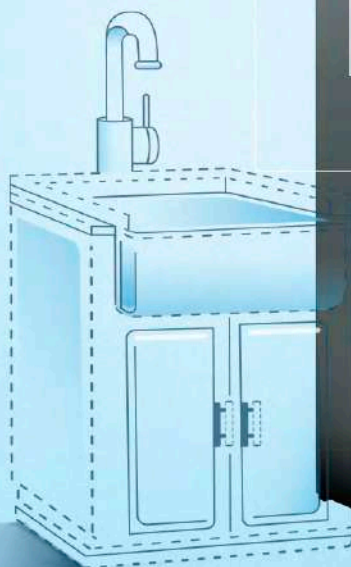
• **Despachador de agua**
Agua fría al instante.

Cuida tu bolsillo

Ahorra hasta
25%
de energía*



 **TECNOLOGÍA
HOME
ENERGY SAVER**



Comida siempre fresca

Mejor **conservación**
Total Fresh Flow ❄️

mabe

*De acuerdo a la NOM 015.



Da **click** y **conoce** nuestra



EN ENFRIADOR

- Luz LED
- Express Station
- 4 anaqueles en puerta
- 1 anaquel para botellas
- 2 parrillas medias de cristal templado
- 1 parrilla completa de cristal templado
- 1 cajón de productos delicados con tapa de cristal templado
- 1 cajón legumbreiro con tapa de cristal templado

EN CONGELADOR

- 2 cajones plásticos
- 2 anaqueles en puerta
- Charola deslizable de medio giro
- Desmoldador de hielos en puerta
- Luz LED

DIMENSIONES (CM):

Alto: 187.39

Ancho: 75.06

Profundidad: 77.88



RMB520IBMRP1

Refrigerador Automático 520 L Black Stainless Steel



BOTTOM FREEZER



Alarma lumínica
Indica si el refrigerador
está abierto



● Black Stainless Steel

\$24,598

IVA incluido

RMB520IWMRP1

Refrigerador Automático 520 L Black Stainless Steel.



● Black Stainless Steel

\$24,598

IVA incluido

RMB520IBMRX1

Refrigerador Automático 520 L Acero Inoxidable.



● Acero Inoxidable

\$24,399

IVA incluido

EN ENFRIADOR

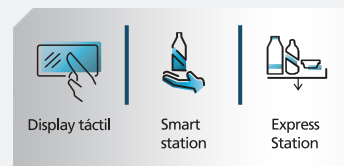
- Luz LED
- Express Station
- 1 Cajón legumbreiro
- 1 Cajón carnes frías con tapa de cristal
- 1 Anaquel para botellas
- 5 Anaqueles en puerta
- 2 Parrilla medias de cristal templado
- 1 Parrilla completa de cristal templado

EN CONGELADOR

- 2 cajones plásticos
- 2 anaqueles en puerta
- Charola deslizable de medio giro
- Desmoldador de hielos en puerta
- Luz LED

DIMENSIONES (CM):

Alto: 187.39
Ancho: 75.06
Profundidad: 77.88



Display táctil

Smart station

Express Station

EN ENFRIADOR

- Luz LED
- Express Station
- Cajón legumbreiro
- Cajón carnes frías con tapa de cristal
- 1 anaquel para botellas
- 4 anaqueles en puerta
- 2 parrillas medias ajustables de cristal templado
- 1 parrilla ajustables de cristal templado

EN CONGELADOR

- 2 cajones plásticos
- 2 anaqueles en puerta
- Desmoldador de hielos en puerta
- Charola deslizable de medio giro
- Luz LED

DIMENSIONES (CM):

Alto: 187.39
Ancho: 75.06
Profundidad: 77.88



Display táctil

Mayor ahorro de energía

Dispensador de agua

EN ENFRIADOR

- Luz LED
- Express Station
- 5 anaqueles en puerta
- 1 anaquel para botellas
- 2 parrillas medias de cristal templado
- 1 parrilla completa de cristal templado
- 1 cajón carnes frías con tapa de cristal
- 1 cajón legumbrero

EN CONGELADOR

- 2 cajones plásticos
- 2 anaqueles en puerta
- Charola deslizable de medio giro
- Desmoldador de hielos en puerta
- Luz LED

DIMENSIONES (CM):

Alto: 187.39
Ancho: 75.06
Profundidad: 77.88



RMB520IWMRX1

Refrigerador Automático 520 L Acero Inoxidable.



● Acero Inoxidable

\$24,399
IVA incluido

EN ENFRIADOR

- Luz LED
- 1 parrilla de cristal templado
- 2 parrillas medias de cristal templado
- 4 anaqueles en puerta
- 1 cajón legumbrero con tapa de cristal templado
- Luz en jaladera

EN CONGELADOR

- Luz LED
- 1 cajón Easy Access
- 1 cajón transparente
- 2 anaqueles en puerta
- Desmoldador de hielos en puerta

DIMENSIONES (CM):

Alto: 180.5
Ancho: 66.4
Profundidad: 60



RMB400IBMRP0

Refrigerador Automático 400 L Black Stainless Steel.



● Black Stainless Steel

\$20,199
IVA incluido

RMB400IBMRX0

Refrigerador Automático 400 L Acero Inoxidable.



● Acero Inoxidable

\$19,898

IVA incluido

EN ENFRIADOR

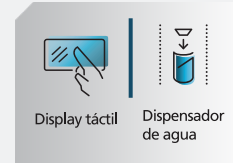
- Luz LED
- 1 parrilla de cristal templado
- 2 parrillas medias de cristal templado
- 4 anaqueles en puerta
- 1 cajón legumbrero con tapa de cristal templado
- Luz en jaladera

EN CONGELADOR

- Luz LED
- 1 cajón Easy Access
- 1 cajón transparente
- 2 anaqueles en puerta
- Desmoldador de hielos en puerta

DIMENSIONES (CM):

Alto: 180.5
Ancho: 66.4
Profundidad: 60



Display táctil

Dispensador de agua

RMB400IAMRE0

Refrigerador Automático 400 L Grafito.



● Grafito

\$19,398

IVA incluido

EN ENFRIADOR

- Luz LED
- 1 parrilla de cristal templado
- 2 parrillas medias de cristal templado
- 4 anaqueles en puerta
- 1 cajón legumbrero con tapa de cristal templado

EN CONGELADOR

- Luz LED
- 1 cajón Easy Access
- 1 cajón transparente
- 2 anaqueles en puerta
- Desmoldador de hielos en puerta

DIMENSIONES (CM):

Alto: 180.5
Ancho: 66.4
Profundidad: 60



Display táctil

Dispensador de agua



RMB300IZMRP0/X0

Refrigerador Automático 300 L
Black Stainless Steel / Acero Inoxidable.



EN ENFRIADOR

- Luz LED
- 1 parrilla completa de cristal templado
- 2 parrillas medias de cristal templado
- 3 anaqueles completos en puerta
- Express Station
- 1 cajón legumbrero con tapa de cristal templado

EN CONGELADOR

- 2 parrillas de cristal templado
- 1 cajón transparente

EN PUERTA

- Display táctil
- Jaladera metálica
- Despachador de agua (2L)

DIMENSIONES (CM):

Alto: 178.46
Ancho: 58.39
Profundidad: 71.04



● Black Stainless Steel

\$16,498

IVA incluido

● Acero Inoxidable

\$16,498

IVA incluido

MTM482SENSO

Refrigerador Automático tipo Bottom Mount 482 L
Acero Inoxidable.



EN ENFRIADOR

- 6 anaqueles en contrapuerta (3 por puerta)
- 3 parrillas de cristal templado
- Cajón legumbrero
- Cajón para carnes frías / productos delicados
- Luz LED

DIMENSIONES (CM):

Alto: 180.8
Ancho: 83.3
Profundidad: 74

EN CONGELADOR

- 4 compartimentos deslizables
- 2 cajones (1 por puerta)



TECNOLOGÍA
HOME
ENERGY SAVER

● Acero inoxidable

\$27,998
IVA incluido



EN ENFRIADOR

- Torre en Acero Inoxidable
- Luz LED
- 3 parrillas Steel Fresh
- 3 anaqueles en puerta con acabado metálico
- 1 anaquel especial para botellas
- 1 cajón legumbrero con control de humedad
- 1 cajón para productos delicados con control de humedad

EN CONGELADOR

- Express Chill Zone
- 2 parrillas de cristal templado
- 2 anaqueles en puerta
- Desmoldador de hielos en puerta

DIMENSIONES (CM):

Alto: 187.8
Ancho: 74.3
Profundidad: 73.7



RMS510IFMRPO

Refrigerador Automático 510 L Black Stainless Steel.



TECNOLOGÍA
HOME
ENERGY SAVER

Tecnología
Safe&Clean+

Steel Fresh

● Black Stainless Steel

\$23,798

IVA incluido

EN ENFRIADOR

- 3 parrillas de cristal templado
- 3 anaqueles en puerta
- 1 anaquel especial para botellas
- Cajón legumbrero
- Cajón para productos delicados
- Luz LED

EN CONGELADOR

- 2 parrillas de cristal templado
- 2 anaqueles en puerta
- Fábrica de hielos en puerta

DIMENSIONES (CM):

Alto: 187.8
Ancho: 74.3
Profundidad: 73.7



RMS510ICMRPO

Refrigerador Automático 510 L Black Stainless Steel.



TECNOLOGÍA
HOME
ENERGY SAVER

Tecnología
Safe&Clean+

● Black Stainless Steel

\$23,099

IVA incluido

RMS510IZMRPO

Refrigerador Automático 510 L Black Stainless Steel.



● Black Stainless Steel

\$23,099

IVA incluido

EN ENFRIADOR

- 3 parrillas de cristal templado
- 3 anaqueles en puerta
- 1 anaquel especial para botellas
- Cajón legumbreiro
- Cajón para productos delicados
- Luz LED

EN CONGELADOR

- 2 parrillas de cristal templado
- 2 anaqueles en puerta
- Fábrica de hielos en puerta

DIMENSIONES (CM):

Alto: 187.2

Ancho: 73.5

Profundidad: 73.8



Express
Chill Zone



Express
Station



Smart
station



Display táctil

RMS510IWMRX0

Refrigerador Automático 510 L Acero Inoxidable.



● Acero inoxidable

\$20,699

IVA incluido

EN ENFRIADOR

- 3 parrillas de cristal templado
- 3 anaqueles en puerta
- 1 anaquel especial para botellas
- Cajón legumbreiro con tapa de cristal
- Cajón de productos delicados
- Luz LED

EN CONGELADOR

- 1 parrilla de cristal templado
- 2 anaqueles en puerta
- Desmoldador de hielos en puerta

DIMENSIONES (CM):

Alto: 187.2

Ancho: 73.5

Profundidad: 73.8



Display táctil



Smart
station



Efecto
Antihuella



Mayor ahorro
de energía

EN ENFRIADOR

- 3 parrillas de cristal templado
- 3 anaqueles en puerta
- 1 anaquel especial para botellas
- Cajón legumbrero con tapa de cristal
- Cajón de productos delicados
- Express Station
- Luz LED

EN CONGELADOR

- 2 parrillas de cristal templado
- 1 anaquel completo en puerta
- 1 anaquel medio en puerta
- Express Chill Zone

DIMENSIONES (CM):

Alto: 187.2
Ancho: 73.5
Profundidad: 73.8



RMS510ICMRX0

Refrigerador Automático 510 L Acero Inoxidable.



TECNOLOGÍA
HOME
ENERGY SAVER

Tecnología
Safe&Clean+

● Acero Inoxidable

\$22,499

IVA incluido

EN ENFRIADOR

- 3 parrillas de cristal templado
- Cajón legumbrero
- Cajón delicado
- 1 anaquel completo en puerta
- 2 anaqueles medios en puerta
- 1 anaquel para botellas en puerta
- Luz LED

EN CONGELADOR

- 1 parrilla de cristal templado
- 1 anaquel completo en puerta
- 1 anaquel medio en puerta

DIMENSIONES (CM):

Alto: 187.2
Ancho: 73.5
Profundidad: 73.8



RMS510IBMRX0

Refrigerador Automático 510 L Acero Inoxidable.



TECNOLOGÍA
HOME
ENERGY SAVER

Tecnología
Safe&Clean+

● Acero Inoxidable

\$20,699

IVA incluido

RMS510IAMRE0

Refrigerador Automático 510 L Grafito.



● Grafito

\$18,299
IVA incluido

EN ENFRIADOR

- Luz LED
- 3 anaqueles en puerta
- 1 anaquel especial para botellas
- 3 parrillas de cristal templado
- Cajón legumbrero con tapa de cristal templado
- Cajón de carnes frías

EN CONGELADOR

- 2 anaqueles en puerta
- 1 parrilla de cristal templado
- Desmoldador de hielos cenital

DIMENSIONES (CM):

Alto: 187.2
Ancho: 73.5
Profundidad: 73.8



RMT510RYMRE0

Refrigerador Automático 510 L E Grafito.



● Grafito

\$17,699
IVA incluido

EN ENFRIADOR

- 3 parrillas de cristal templado
- Cajón legumbrero
- Cajón para carnes frías
- 2 anaqueles completos en puerta
- 1 anaquel para botellas en puerta
- Huevera
- Luz

EN CONGELADOR

- 1 parrilla de cristal templado
- 1 anaquel completo en puerta
- 1 anaquel medio en puerta
- Smart Fill Ice Factory

DIMENSIONES (CM):

Alto: 187.2
Ancho: 73.5
Profundidad: 73.8



EN ENFRIADOR

- 3 parrillas de crista con marco blanco
- Cajón legumbrero con tapa de cristal
- Cajón para carnes frías
- 3 anaqueles en puerta
- 1 anaquel especial para botellas
- Luz

EN CONGELADOR

- 1 parrilla de cristal templado
- 2 anaqueles en puerta
- Desmoldador de hielo cenital

DIMENSIONES (CM):

Alto: 187.2
Ancho: 73.5
Profundidad: 73.8



RMT510RXXMRX0

Refrigerador Automático 510 L Acero Inoxidable.



● Acero Inoxidable

\$16,598

IVA incluido

EN ENFRIADOR

- 3 parrillas de cristal con marco blanco
- 4 anaqueles en puerta
- Cajón legumbrero con tapa de cristal
- Cajón de carnes frías
- Luz LED

EN CONGELADOR

- 1 parrilla de cristal templado
- 2 anaqueles en puerta
- Fábrica de hielos Smart Fill

DIMENSIONES (CM):

Alto: 185.2
Ancho: 66.6
Profundidad: 71



RMS400IBMRP0

Refrigerador Automático 400 L Black Stainless Steel.



● Black Stainless Steel

\$18,599

IVA incluido

RMS400IBMRX0

Refrigerador Automático 400 L Acero Inoxidable.



● Acero Inoxidable

\$17,998

IVA incluido

RMS400IAMRX0

Refrigerador Automático 400 L Acero Inoxidable.



● Acero Inoxidable

\$16,498

IVA incluido

EN ENFRIADOR

- 3 parrillas de cristal templado
- Cajón legumbrero
- Cajón delicado
- 2 anaqueles medios en puerta
- 1 anaquel completo en puerta
- 1 anaquel para botellas en puerta
- Luz LED

EN CONGELADOR

- 1 parrilla de cristal templado
- 1 anaquel completo en puerta
- 1 anaquel medio en puerta
- Smart Fill Ice Factory

DIMENSIONES (CM):

Alto: 185.2

Ancho: 66.6

Profundidad: 71



EN ENFRIADOR

- 3 parrillas de cristal templado
- 3 anaqueles en puerta
- 1 anaquel especial para botellas
- Cajón legumbrero con tapa de cristal
- Cajón de carnes frías
- Luz LED

EN CONGELADOR

- 1 parrilla de cristal templado
- 2 anaqueles en puerta
- Fábrica de hielos cenital

DIMENSIONES (CM):

Alto: 185.2

Ancho: 66.6

Profundidad: 71



EN ENFRIADOR

- 3 parrillas de cristal templado
- Cajón legumbrero
- Cajón para carnes frías
- 2 anaqueles completos en puerta
- 1 anaquel para botellas en puerta
- Luz

EN CONGELADOR

- 1 parrilla de cristal templado
- 1 anaquel completo en puerta
- 1 anaquel medio en puerta
- Smart Fill Ice Factory

DIMENSIONES (CM):

Alto: 185.2
Ancho: 66.6
Profundidad: 71



RMT400RYMREO

Refrigerador Automático 400 L E Grafito.



● Grafito

\$15,799

IVA incluido

EN ENFRIADOR

- 3 parrillas de cristal templado
- Cajón legumbrero
- Cajón para carnes frías
- 1 anaquel medio en puerta
- 2 anaqueles completos en puerta
- 1 anaquel para botellas
- Huevera
- Luz LED

EN CONGELADOR

- Fábrica de hielo
- 1 parrilla de cristal templado
- 2 anaqueles completos en puerta

DIMENSIONES (CM):

Alto: 177.3
Ancho: 66.2
Profundidad: 71.1



RME360FZMRPO

Refrigerador Automático 360 L Black Stainless Steel.



● Black Stainless Steel

\$16,098

IVA incluido

RME360FZMRX0

Refrigerador Automático 360 L Acero Inoxidable.



● Acero Inoxidable

\$15,998
IVA incluido

EN ENFRIADOR

- 2 parrillas de cristal templado
- Cajón legumbrero con tapa de cristal
- Cajón para carnes frías
- 2 anaqueles completos en puerta
- 1 anaquel medio en puerta
- 1 anaquel para botellas
- Luz LED

EN CONGELADOR

- Fábrica de hielos
- 1 parrilla de cristal templado
- 2 anaqueles completo en puerta

DIMENSIONES (CM):

Alto: 177.3
Ancho: 66.2
Profundidad: 71.1



RME360FGMRQ0

Refrigerador Automático 360 L Dark Silver



● Dark Silver

\$13,799
IVA incluido

EN ENFRIADOR

- 3 parrillas de cristal templado
- Cajón legumbrero con tapa de cristal templado
- Cajón para carnes frías
- 2 anaqueles completos en puerta
- 1 anaquel medio en puerta
- 1 anaquel para botellas
- Huevera
- Luz LED

EN CONGELADOR

- Fábrica de hielos
- 1 parrilla de cristal templado
- 2 anaqueles completo en puerta

DIMENSIONES (CM):

Alto: 177.3
Ancho: 66.2
Profundidad: 71.1



EN ENFRIADOR

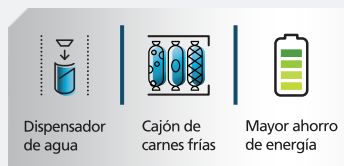
- 3 parrillas de cristal templado
- Cajón legumbrero con tapa de cristal templado
- Cajón para carnes frías
- 2 anaqueles completos en puerta
- 1 anaquel medio en puerta
- 1 anaquel para botellas
- Huevera
- Luz

EN CONGELADOR

- Fábrica de hielo
- 1 parrilla de cristal templado
- 2 anaqueles completos en puerta

DIMENSIONES (CM):

Alto: 177.3
Ancho: 66.2
Profundidad: 71.1



RME360FGMRE0

Refrigerador Automático 360 L Grafito.



● Grafito

\$13,899
IVA incluido

EN ENFRIADOR

- 3 parrillas de cristal templado
- Cajón legumbrero
- 1 anaquel medio en puerta
- 2 anaqueles completos en puerta
- 1 anaquel para botellas
- Huevera
- Luz

EN CONGELADOR

- Fábrica de hielos
- 1 parrilla de cristal templado
- 2 anaqueles completos en puerta

DIMENSIONES (CM):

Alto: 177.3
Ancho: 66.2
Profundidad: 71.1



RME360FXMRE0

Refrigerador Automático 360 L Grafito.



● Grafito

\$13,098
IVA incluido

RME360PVMREO

Refrigerador Automático 360 Grafito.



● Grafito

\$12,799
IVA incluido

EN ENFRIADOR

- 3 parrillas de cristal templado
- Cajón legumbreiro con tapa de cristal templado
- 2 anaqueles completos en puerta
- 1 anaquel para botellas
- Huevera
- Luz

EN CONGELADOR

- 1 charola de hielos
- 1 parrilla de cristal templado
- 2 anaqueles completos en puerta

DIMENSIONES (CM):

Alto: 177.3
Ancho: 66.2
Profundidad: 71.1



Anaqueles en puerta



Mayor ahorro de energía

RMA300FZMRX0

Refrigerador Automático 302.34 L Acero Inoxidable.



● Acero Inoxidable

\$13,698
IVA incluido

EN ENFRIADOR

- 2 parrillas de cristal templado
- Cajón legumbreiro con tapa de cristal
- Cajón para carnes frías
- 2 anaqueles completos en puerta
- 1 anaquel para botellas
- Huevera
- Luz LED

EN CONGELADOR

- 1 parrilla de cristal templado
- 1 anaquel completo en puerta
- Desmoldador de hielos en puerta

DIMENSIONES (CM):

Alto: 176
Ancho: 59.9
Profundidad: 71.7



Dispensador de agua



Anaqueles en puerta



Display táctil

EN ENFRIADOR

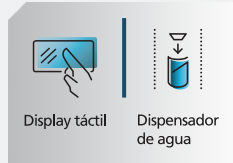
- 2 parrillas de cristal templado
- Cajón legumbreiro
- Cajón para carnes frías
- 2 anaqueles completos en puerta
- 1 anaquel para botellas
- Huevera
- Luz

EN CONGELADOR

- 1 parrilla de cristal templado
- 1 anaquel completo en puerta
- Desmoldador de hielos en puerta

DIMENSIONES (CM):

Alto: 176
Ancho: 59.9
Profundidad: 71.7



RMA300FZMRP0

Refrigerador Automático 300 L Black Stainless Steel.



● Black Stainless Steel

\$13,998
IVA incluido

EN ENFRIADOR

- 2 parrillas de cristal templado
- Cajón legumbreiro con tapa de cristal
- Cajón para carnes frías
- 2 anaqueles completos en puerta
- 1 anaquel para botellas en puerta
- Huevera
- Luz LED

EN CONGELADOR

- 1 parrilla de cristal templado
- 1 anaquel completo en puerta
- Desmoldador de hielo en puerta

DIMENSIONES (CM):

Alto: 176
Ancho: 59.9
Profundidad: 71.7



RMA300FYMRE0

Refrigerador Automático 300 L Grafito.



● Grafito

\$12,198
IVA incluido

RMA300FXMRQ0

Refrigerador Automático 300L Dark Silver



● Dark Silver

\$11,198

IVA incluido

EN ENFRIADOR

- 2 parrillas de cristal templado
- Cajón legumbreiro con tapa de cristal
- 2 anaqueles completos en puerta
- 1 anaquel para botellas
- Huevera
- Luz

EN CONGELADOR

- 1 parrilla de cristal templado
- 1 anaquel completo en puerta
- 1 anaquel medio en puerta
- Charola de hielos

DIMENSIONES (CM):

Alto: 176

Ancho: 59.9

Profundidad: 71.7



Efecto Antihuello



Mayor ahorro de energía

RMA250FYMRX0

Refrigerador Automático 250 L Acero Inoxidable.



● Acero Inoxidable

\$11,999

IVA incluido

EN ENFRIADOR

- 2 parrillas de cristal templado
- Cajón legumbreiro con tapa de cristal
- 2 anaqueles completos en puerta
- 1 anaquel para botellas
- Huevera
- Luz

EN CONGELADOR

- 1 parrilla de alambón
- 2 anaqueles en puerta
- 1 charola para hielos

DIMENSIONES (CM):

Alto: 168.12

Ancho: 55.5

Profundidad: 65.41



Dispensador de agua



Mayor ahorro de energía



Anaqueles en puerta

EN ENFRIADOR

- 2 parrillas de cristal templado
- Cajón legumbrero con tapa de cristal
- 2 anaqueles completos en puerta
- 1 anaquel para botellas en puerta
- Huevera
- Luz

EN CONGELADOR

- 1 parrilla de alambón
- 2 anaqueles en puerta
- Charola de hielos

DIMENSIONES (CM):

Alto: 168.12
Ancho: 55.5
Profundidad: 65.41



RMA250FYMRQ0

Refrigerador Automático 250 L Dark Silver.



● Dark Silver

\$10,698
IVA incluido

EN ENFRIADOR

- 2 parrillas de cristal templado
- 2 anaqueles en puerta
- Cajón legumbrero con tapa de cristal
- Huevera
- Luz

EN CONGELADOR

- 1 parrilla de alambón
- 1 anaquel completo en puerta
- 1 anaquel medio en puerta
- Charola de hielo en puerta

DIMENSIONES (CM):

Alto: 168.12
Ancho: 55.5
Profundidad: 65.41



RMA250PVMRE0

Refrigerador Automático 251.19 L Grafito.



● Grafito

\$10,399
IVA incluido

RMA210PVMRA0

Semiautomático 210 L Menta.



● Menta

EN ENFRIADOR

- 2 parrillas de cristal templado
- Charola para carnes frías
- Cajón legumbrero con tapa de cristal
- 3 anaqueles en puerta
- 1 anaquel para botellas
- Luz
- Huevera

EN CONGELADOR

- Charola de hielos

DIMENSIONES (CM):

Alto: 125.3
Ancho: 55.4
Profundidad: 59.2



RMA210PXMARG0

Semiautomático 210 L Grafito.



● Grafito

EN ENFRIADOR

- 2 parrillas de cristal templado
- Charola para carnes frías
- Cajón legumbrero con tapa de cristal
- 2 anaqueles en puerta
- 1 anaquel para botellas
- Luz
- Gas refrigerante ecológico R600a

EN CONGELADOR

- Charola de hielos

DIMENSIONES (CM):

Alto: 125.3
Ancho: 55.6
Profundidad: 58



\$7,999

IVA incluido

EN ENFRIADOR

- 1 parrilla de cristal templado
- Cajón legumbrero con tapa de cristal
- Anaquel especial para botellas
- Anaquel especial para latas
- Anaquel medio en puerta

EN CONGELADOR

- Charola de hielos
- Anaquel completo en puerta

DIMENSIONES (CM):

Alto: 83.7
Ancho: 47
Profundidad: 49.2



RMF032PYMXX

Frigobar 87 L Acero Inoxidable.



● Acero Inoxidable

\$5,999
IVA incluido

EN ENFRIADOR

- 1 parrilla de cristal templado
- Cajón legumbrero con tapa de cristal
- Anaquel especial para botellas
- Anaquel especial para latas
- Anaquel medio en puerta

EN CONGELADOR

- Charola de hielos
- Anaquel completo en puerta

DIMENSIONES (CM):

Alto: 83.7
Ancho: 47
Profundidad: 49.2



RMF032PYMXX

Frigobar 87 L Blanco.



○ Blanco

\$5,499
IVA incluido

RMF0411YMXS1/B1

Frigobar 93 L Silver.



Silver

\$6,599

IVA incluido

Blanco

\$6,599

IVA incluido

CARACTERÍSTICAS

- Manual
- Puerta de cristal acabado espejo
- Puerta reversible
- 2 parrillas de cristal templado
- Cajón legumbreiro
- 2 anaqueles completos en puerta
- 1 anaquel para botellas
- Gas refrigerante ecológico R600a

DIMENSIONES (CM):

Alto: 85
Ancho: 47
Profundidad: 44.5



Anaqueles en puerta



Mayor ahorro de energía

RMF0411PYMB0/X0

Frigobar 93 L Acero Inoxidable.



Acero Inoxidable

\$5,099

IVA incluido

Blanco

\$5,398

IVA incluido

CARACTERÍSTICAS

- Manual
- Puerta reversible
- 3 parrillas de cristal templado
- 2 anaqueles completos en puerta
- 1 anaquel para botellas
- Charola con tapa ventilada para mantener postres congelados
- Chapa de seguridad
- Gas refrigerante ecológico R600a

DIMENSIONES (CM):

Alto: 86
Ancho: 47
Profundidad: 45



Anaqueles en puerta



Mayor ahorro de energía

CARACTERÍSTICAS

- Patas niveladoras
- Puerta reversible
- Sistema de deshielo manual
- 1 parrilla de alambón
- 1 anaquel completo
- Charola para hielos
- Gas refrigerante ecológico R600a

DIMENSIONES (CM):

Alto: 49.2
Ancho: 47.2
Profundidad: 45



Mayor ahorro
de energía

RMF0260XMXB3/X3

Frigobar 45.8 L Acero Inoxidable.



Acero Inoxidable

\$3,749
IVA incluido

Blanco

\$4,149
IVA incluido






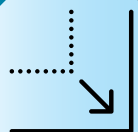
Tecnología ColdExtra150



9 niveles de enfriamiento
Desde los 9 °C hasta los -24 °C.



Triple función
Mayor versatilidad al enfriar, congelar y mantener fríos los alimentos.



Más espacio.
Mejor distribución, cuenta con dos canastillas de alambón, los 11 cuft almacenan hasta 320 L.

Tecnología que mantiene el frío hasta por 150 horas en caso de un corte de energía eléctrica¹, conservando los alimentos en perfecto estado por más tiempo.

mabe

¹Consultar modelos participantes.

CARACTERÍSTICAS

- Indicadores verde y rojo
- Control electromecánico
- Enfriamiento tipo Frost
- Luz interna tipo LED
- Cerradura en puerta
- Ruedas de traslado
- 3 canastas de alambón
- Nivel de congelamiento: 4 estrellas
- 115V / 60Hz

DIMENSIONES (CM):

Alto: 85
Ancho: 186
Profundidad: 86



Tecnología ExtraCold150

Mantiene frescos tus alimentos hasta por 150 horas sin energía eléctrica.

CHM25BPL2

Congelador Horizontal 25 Cuft / 719 L Blanco.



Blanco

\$27,498

IVA incluido



CARACTERÍSTICAS

- Indicadores verde y rojo
- Control electromecánico
- Enfriamiento tipo Frost
- Luz interna tipo LED
- Cerradura en puerta
- Ruedas de traslado
- 3 canastas de alambón
- Nivel de congelamiento: 4 estrellas
- 115V / 60Hz

DIMENSIONES (CM):

Alto: 84.5
Ancho: 141
Profundidad: 74.5



Tecnología ExtraCold150

Mantiene frescos tus alimentos hasta por 150 horas sin energía eléctrica.

CHM15BPL4

Congelador Horizontal 15 Cuft / 429 L Blanco.



Blanco

\$17,699

IVA incluido

CHM11BPL5

Congelador Horizontal 11 Cuft / 320 L Blanco.



Blanco

\$12,499
IVA incluido

CARACTERÍSTICAS

- Indicadores verde y rojo
- Control electromecánico
- Enfriamiento tipo Frost
- Luz interna tipo LED
- Cerradura en puerta
- Ruedas de traslado
- 2 canastas de alambón
- 9 niveles de temperatura, alcanza hasta -29°C
- Nivel de congelamiento: 4 estrellas
- 115V / 60Hz

DIMENSIONES (CM):

Alto: 84.5
Ancho: 110
Profundidad: 74.5



Tecnología ExtraCold150

Mantiene frescos tus alimentos hasta por 150 horas sin energía eléctrica.

CHM11BPS0

Congelador Horizontal 11 Cuft / 295 L Blanco.



Blanco

\$11,299
IVA incluido

CARACTERÍSTICAS

- Indicadores verde y rojo
- Control electromecánico
- Enfriamiento tipo Frost
- Patas niveladoras
- Ruedas de traslado
- 2 canastas de alambón
- Nivel de congelamiento: 3 estrellas
- 115V / 60Hz

DIMENSIONES (CM):

Alto: 85
Ancho: 112
Profundidad: 67



Mantiene frescos tus alimentos hasta por 100 horas sin energía eléctrica.

CARACTERÍSTICAS

- Indicadores verde y rojo
- Control electromecánico
- Enfriamiento tipo Frost
- Luz interna tipo LED
- Patas niveladoras
- Cerradura en puerta
- Ruedas de traslado
- 2 canastas de alambón
- 4 niveles de temperatura
- 115V / 60Hz

DIMENSIONES (CM):

Alto: 85
Ancho: 106
Profundidad: 63



Tecnología
ExtraCold150

Mantiene frescos tus alimentos hasta por 150 horas sin energía eléctrica.

CHM9BPL4

Congelador Horizontal 9 Cuft / 273 L Blanco.



Blanco

\$11,698

IVA incluido

CARACTERÍSTICAS

- Indicadores verde y rojo
- Control electromecánico
- Enfriamiento tipo Frost
- Patas niveladoras
- Ruedas de traslado
- 2 canastas de alambón
- Nivel de congelamiento: 3 estrellas
- 115V / 60Hz

DIMENSIONES (CM):

Alto: 85
Ancho: 98
Profundidad: 60



Mantiene frescos tus alimentos hasta por 100 horas sin energía eléctrica.

CHM9BPS1

Congelador Horizontal 9 Cuft / 249 L Blanco.



Blanco

\$9,999

IVA incluido

CHM7BPL3

Congelador Horizontal 7 Cuft / 198 L Blanco.



Blanco

\$9,698
IVA incluido

CARACTERÍSTICAS

- Indicadores verde y rojo
- Control electromecánico
- Enfriamiento tipo Frost
- Luz interna tipo LED
- Patas niveladoras
- Cerradura en puerta
- Ruedas de traslado
- 1 canasta de alambón
- 9 niveles de temperatura, alcanza hasta -29°C
- Nivel de congelamiento: 4 estrellas
- 115V / 60Hz

DIMENSIONES (CM):

Alto: 87
Ancho: 82
Profundidad: 56.5



Tecnología
ExtraCold150

Mantiene frescos tus alimentos hasta por 150 horas sin energía eléctrica.

CHM7BPS1

Congelador Horizontal 7 Cuft / 198 L Blanco.



Blanco

\$8,298
IVA incluido

CARACTERÍSTICAS

- Indicador verde
- Control electromecánico
- Enfriamiento tipo Frost
- Patas niveladoras
- Ruedas de traslado
- Cerradura en puerta
- 1 canasta de alambón
- 115V / 60 Hz

DIMENSIONES (CM):

Alto: 85
Ancho: 81.6
Profundidad: 55



Mantiene frescos tus alimentos hasta por 100 horas sin energía eléctrica.

CARACTERÍSTICAS

- Indicadores verde y rojo
- Control electromecánico
- Enfriamiento tipo Frost
- Patas niveladoras
- Ruedas de traslado
- 1 canastas de alambón
- 9 niveles de temperatura, alcanza hasta -29°C
- Nivel de congelamiento: 4 estrellas
- 115V / 60Hz

DIMENSIONES (CM):

Alto: 87
Ancho: 63
Profundidad: 56.3



Tecnología ExtraCold150

Mantiene frescos tus alimentos hasta por 150 horas sin energía eléctrica.

CHM5BPL4

Congelador Horizontal 5 Cuft / 142 L Blanco.



Blanco

\$8,798
IVA incluido

CARACTERÍSTICAS

- Indicador verde
- Control electromecánico
- Enfriamiento tipo Frost
- Patas niveladoras
- Ruedas de traslado
- 1 canasta de alambón
- 115V / 60 Hz

DIMENSIONES (CM):

Alto: 85
Ancho: 63.2
Profundidad: 55



Mantiene frescos tus alimentos hasta por 100 horas sin energía eléctrica.

CHM5BPS1

Congelador Horizontal 5 Cuft / 142 L Blanco.



Blanco

\$7,499
IVA incluido

EMBL1TB

Enfriador de Agua 3 llaves Blanco.



○ Blanco

\$7,898
IVA incluido

CARACTERÍSTICAS

- 3 llaves: agua caliente, templada y fría
- Garrafón oculto
- Interruptor de enfriamiento
- Interruptor de calentamiento
- Receptor de agua
- Termostato fijo
- Luces indicadoras
- 115V / 60Hz

DIMENSIONES (CM):

Alto: 106.1
Ancho: 31
Profundidad: 37.5

EMBL1TN

Enfriador de Agua 3 llaves Negro.



● Negro

\$7,898
IVA incluido

CARACTERÍSTICAS

- 3 llaves: agua caliente, templada y fría
- Garrafón oculto
- Interruptor de enfriamiento
- Interruptor de calentamiento
- Receptor de agua
- Termostato fijo
- Luces indicadoras
- 115V / 60Hz

DIMENSIONES (CM):

Alto: 106.1
Ancho: 31
Profundidad: 37.5

CARACTERÍSTICAS

- 3 llaves: agua caliente, templada y fría
- Garrafón en la parte superior
- Interruptor de enfriamiento
- Interruptor de calentamiento
- Receptor de agua
- Termostato fijo
- Luces indicadoras
- 115V / 60Hz

DIMENSIONES (CM):

Alto: 100.5
Ancho: 31
Profundidad: 36

EMTL3CGG

Enfriador de Agua 3 llaves Gris.



● Gris

\$4,398
IVA incluido

CARACTERÍSTICAS

- Garrafón oculto
- Tipo free standing
- 2 llaves: agua fría y caliente
- Capacidad de enfriamiento de 2.5 L por hora
- Capacidad de calentamiento de 4 L por hora
- Seguro para niños para evitar quemaduras
- Botones de encendido y apagado
- Receptor de agua
- 115V / 60Hz

DIMENSIONES (CM):

Alto: 104
Ancho: 31
Profundidad: 36

MXCBL01S

Enfriador de Agua 2 llaves Plateado.



● Plateado

\$6,298
IVA incluido

EMDPCCB3

Enfriador de Agua 3 llaves Blanco.



○ Blanco

\$4,298
IVA incluido

CARACTERÍSTICAS

- Tipo free standing
- 3 llaves: agua caliente, templada y fría
- Interruptor de enfriamiento
- Interruptor de calentamiento
- Gabinete de almacenamiento
- Receptor de agua
- Seguro para niños
- Termostato fijo
- Luces indicadoras
- 115V / 60Hz

DIMENSIONES (CM):

Alto: 98
Ancho: 31
Profundidad: 36

EMDPCCB1

Enfriador de Agua 2 llaves Blanco.



○ Blanco

\$3,898
IVA incluido

CARACTERÍSTICAS

- Tipo free standing
- 2 llaves: agua fría y caliente
- Interruptor de enfriamiento
- Interruptor de calentamiento
- Gabinete de almacenamiento
- Receptor de agua
- Seguro para niños
- Termostato fijo
- Luces indicadoras

DIMENSIONES (CM):

Alto: 92.8
Ancho: 31
Profundidad: 32

CARACTERÍSTICAS

- Tipo Counter Top
- 2 llaves: agua fría y caliente
- Interruptor de enfriamiento
- Interruptor de calentamiento
- Receptor de agua
- Seguro para niños
- 115V / 60Hz

DIMENSIONES (CM):

Alto: 41.5
Ancho: 30.6
Profundidad: 27.9

EMM2PN / EMM2PB

Enfriador de Agua 2 llaves Negro.



● Negro

\$2,098
IVA incluido

CARACTERÍSTICAS

- Tipo Counter Top
- 2 llaves: agua fría y caliente
- Interruptor de enfriamiento
- Interruptor de calentamiento
- Receptor de agua
- Seguro para niños
- 115V / 60Hz

DIMENSIONES (CM):

Alto: 41.5
Ancho: 31.6
Profundidad: 27.9

EMM2PS

Enfriador de Agua 2 llaves Silver.



● Silver

\$2,098
IVA incluido

MW6XDBB

Cava de vino 6 botellas Negro.



● Negro

\$3,799
IVA incluido

CARACTERÍSTICAS

- Display LED
- Controles Touch Screen
- Luz interior
- 2 Parrillas de metal cromadas
- Temperatura de 7 -18 °C
- 120V / 60Hz

DIMENSIONES (CM):

Alto: 31.5
Ancho: 25.4
Profundidad: 51



Cuidado de la Ropa



Un nuevo nivel

de cuidado

Descubre la línea **premium** de lavado

Tecnología
aqua saver[®]
green

Tecnología
energy saver[®]
green

Tecnología
UV Protection



LAVADORAS
SECADORAS
CENTROS DE LAVADO
DOS TINAS

Protege tu ropa con un lavado Premium

Sistema Turnover

Cascada con mayor flujo de agua y potencia.



Infusor Diamond Aqua Care

Infusor de acero inoxidable que brinda máxima protección a tus prendas



Ciclo de Sanitizado

Elimina hasta el 99.9% de bacterias.¹



Nuevo diseño

Mejoras estéticas con acabados innovadores.



Conectividad

Programa, monitorea desde tu celular.

¡Descarga mabe one!



mabe
one

Simplifica tu vida,
amplía tus posibilidades

1. Resultados basados en pruebas de laboratorio bajo el Protocolo NSF P172 con textiles de 50-100% algodón y puede variar por modelo y condiciones de uso.

\$27,998
IVA incluido

LMP75201WDAB0

Lavadora Automática 25 kg Diamond Gray.

mabe
one

Tecnología
aqua saver
green




CARACTERÍSTICAS

- Ciclo de Sanitizado
- Tapa amortiguada de vidrio con seguro
- Sistema de lavado por infusor Diamond Aqua Care de Acero Inoxidable
- Panel híbrido con display digital y perilla central
- 4 niveles de centrifugado + automático
- 4 tamaños de carga + automático
- 6 niveles de temperatura
- Selección etapas de lavado
- 14 ciclos automáticos
- Funciones adicionales
- Conectividad WiFi
- Nivel de suciedad
- Monitor con luz LED
- Alarma de fin de ciclo
- Despachador de blanqueador, detergente y suavizante
- Sistema de recirculado Turnover
- Black out Recovery
- Motor con 10 años de garantía
- 800 RPM
- 127V / 60Hz

DIMENSIONES (CM):

Alto: 111.6
Ancho: 68
Profundidad: 67.8



PAREJA SUGERIDA



DMG17R8MSDAB2

Secadora 7.4 Cuft Diamond Gray.



● Diamond Gray



LMP75205WDAB0

Lavadora Automática 25 kg Diamond Gray.

Tecnología
aqua saver
green



● Diamond Gray



CARACTERÍSTICAS

- Ciclo de Sanitizado
- Tapa amortiguada de vidrio con seguro
- Sistema de lavado por infusor Diamond Aqua Care de Acero Inoxidable
- Panel de 5 perillas
- 4 niveles de centrifugado + automático
- 5 tamaños de carga + automático
- 6 niveles de temperatura
- Selección etapas de lavado
- 13 ciclos automáticos
- Funciones adicionales
- Alarma de fin de ciclo
- Monitor con luz LED
- Despachador de blanqueador, detergente y suavizante
- Black out Recovery
- Motor con 10 años de garantía
- 800 RPM
- 127V / 60Hz

DIMENSIONES (CM):

Alto: 111.6
Ancho: 68
Profundidad: 67.8



Infusor Aqua
Energy



Tapa Soft
Close



Lavado
Express

PAREJA SUGERIDA



DMG47N8MSDAB0

Secadora 7.2 Cuft Diamond Gray.





Ciclo de Sanitizado

Elimina hasta

99.9%
de bacterias.

*Resultados basados en pruebas de laboratorio bajo el Protocolo NSF P172 con textiles de 50-100% algodón y puede variar por modelo y condiciones de uso.

CARACTERÍSTICAS

- Ciclo de Sanitizado
- Tapa amortiguada de vidrio con seguro
- Panel de perilla y display
- 4 niveles de centrifugado + automático
- 4 tamaños de carga + automático
- Sensor de carga
- 6 niveles de temperatura
- 3 niveles de intensidad de lavado
- Selección etapas de lavado
- 15 ciclos: 14 automáticos + mi ciclo
- Funciones adicionales
- Nivel de suciedad
- Display digital
- Alarma de fin de ciclo
- Monitor con luz LED
- Smart Dispenser: blanqueador, detergente y suavizante
- Sistema de recirculado
- Black Out Recovery
- 800 RPM
- 127V / 60Hz

DIMENSIONES (CM):

Alto: 111.6
Ancho: 68
Profundidad: 67.8



Tapa Soft Close



Canasta Sphere Care



Infusor Aqua Energy

PAREJA SUGERIDA



SMG17R8MSDAB0

Secadora 7.4 Cuft Diamond Gray.

LMH74201WDAB1

Lavadora Automática 24 kg Diamond Gray.

Tecnología
aqua saver green



● Diamond Gray

\$21,449

IVA incluido



LMH72201WBAB1

Lavadora Automática 22 kg Blanca.



\$18,459
IVA incluido




○ Blanco

CARACTERÍSTICAS

- Ciclo de Sanitizado
- Tapa amortiguada de vidrio con seguro
- Panel de perilla y display
- 4 niveles de centrifugado + automático
- 4 tamaños de carga + automático
- Sensor de carga
- 5 niveles de temperatura
- 3 niveles de intensidad de lavado
- Selección etapas de lavado
- 15 ciclos: 14 automáticos + mi ciclo
- Funciones adicionales
- Nivel de suciedad
- Display digital
- Alarma de fin de ciclo
- Monitor con luz LED
- Smart Dispenser: blanqueador, detergente y suavizante
- Sistema de recirculado
- Black Out Recovery
- 800 RPM
- 127V / 60Hz

DIMENSIONES (CM):

Alto: 111.6
Ancho: 68
Profundidad: 67.8



PAREJA SUGERIDA



SMG17R8MSBAB0

Secadora 7.4 Cuft Blanca.

LMH72205WDAB1

Lavadora Automática 22 kg Diamond Gray.



\$18,348
IVA incluido



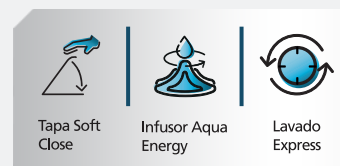
● Diamond Gray

CARACTERÍSTICAS

- Ciclo de Sanitizado
- Tapa amortiguada de vidrio con seguro
- Panel con 5 perillas
- 4 niveles de centrifugado + automático
- 5 tamaños de carga + automático
- Sensor de carga
- 6 niveles de temperatura
- Selección etapas de lavado
- 13 ciclos automáticos
- Funciones Aqua Saver
- Funciones adicionales
- Alarma de fin de ciclo
- Smart Dispenser: blanqueador, detergente y suavizante
- Black Out Recovery
- 800 RPM
- 127V / 60Hz

DIMENSIONES (CM):

Alto: 111.6
Ancho: 68
Profundidad: 67.8



PAREJA SUGERIDA



SMG47N8MSDAB0

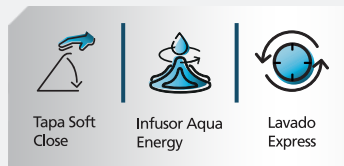
Secadora 7.2 Cuft Diamond Gray.

CARACTERÍSTICAS

- Ciclo de Sanitizado
- Tapa amortiguada de vidrio con seguro
- Panel con 5 perillas
- 4 niveles de centrifugado + automático
- 5 tamaños de carga + automático
- Sensor de carga
- 6 niveles de temperatura
- Selección etapas de lavado
- 13 ciclos automáticos
- Funciones Aqua Saver
- Funciones adicionales
- Alarma de fin de ciclo
- Smart Dispenser: blanqueador, detergente y suavizante
- Black Out Recovery
- 800 RPM
- 127V / 60Hz

DIMENSIONES (CM):

Alto: 111.6
Ancho: 68
Profundidad: 67.8



PAREJA SUGERIDA



SMG47N8MSBAB0

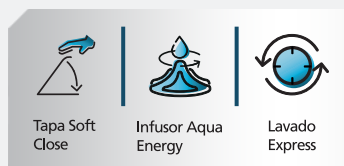
Secadora 7.2 Cuft Blanca.

CARACTERÍSTICAS

- Ciclo de Sanitizado
- Tapa metálica amortiguada con seguro
- Panel con 5 perillas
- 4 niveles de centrifugado + automático
- 5 tamaños de carga + automático
- Sensor de velocidad
- 6 niveles de temperatura
- Selección etapas de lavado
- 13 ciclos automáticos
- Función Aqua Saver
- Funciones adicionales
- Alarma de fin de ciclo
- Smart Dispenser para blanqueador, detergente y suavizante
- Black Out Recovery
- 800 RPM

DIMENSIONES (CM):

Alto: 111.6
Ancho: 68
Profundidad: 67.8



PAREJA SUGERIDA



SMG47N5MSBAB0

Secadora 7.2 Cuft Blanca.

LMH72205WBAB1

Lavadora Automática 22 kg Blanca.

Tecnología
aqua saver
green



\$17,149
IVA incluido



Blanco

LMH72205SBAB0

Lavadora Automática 22 kg Blanca.

Tecnología
aqua saver
green



\$16,149
IVA incluido



Blanco

LMH70201WBAB0

Lavadora Automática 20 kg Blanca.



\$16,749

IVA incluido

Tecnología
aqua saver
green



Blanco

CARACTERÍSTICAS

- Ciclo de Sanitizado
- Tapa amortiguada de vidrio con seguro
- Panel híbrido con display digital y perilla central
- 4 niveles de centrifugado + automático
- 4 tamaños de carga + automático
- Sensor de carga
- 6 niveles de temperatura
- 3 niveles de intensidad de lavado
- Selección etapas de lavado
- 15 ciclo: 14 automáticos + mi ciclo
- Funciones adicionales
- Nivel de suciedad
- Alarma de fin de ciclo
- Monitor con luz LED
- Smart Dispenser para blanqueador, detergente y suavizante
- Sistema de recirculado
- Black Out Recovery
- 800 RPM
- 127V/60Hz

DIMENSIONES (CM):

Alto: 111.6

Ancho: 68

Profundidad: 67.8



Tapa Soft Close



Infusor Aqua Energy



Lavado Express

PAREJA SUGERIDA



SMG17R8MSBAB0

Secadora 7.2 Cuft Blanca.

LMH70203WDAB1

Lavadora Automática 20 kg Diamond Gray.



\$17,199

IVA incluido

Tecnología
aqua saver
green



Diamond Gray

CARACTERÍSTICAS

- Ciclo de Sanitizado
- Tapa amortiguada de vidrio con seguro
- Panel con 3 perillas
- 4 niveles de centrifugado + automático
- 4 tamaños de carga + automático
- Sensor de carga
- 6 niveles de temperatura
- 3 niveles de intensidad de lavado
- Selección etapas de lavado
- 14 ciclos: 13 automáticos + mi ciclo
- Funciones adicionales
- Nivel de suciedad
- Alarma de fin de ciclo
- Monitor con luz LED
- Smart Dispenser: blanqueador, detergente y suavizante
- Sistema de recirculado
- Black Out Recovery
- 800 RPM
- 127V/60Hz

DIMENSIONES (CM):

Alto: 111.6

Ancho: 68

Profundidad: 67.8



Tapa Soft Close



Infusor Aqua Energy



Lavado Express

PAREJA SUGERIDA



SMG47N8MSDAB0

Secadora 7.2 Cuft Diamond Gray.

CARACTERÍSTICAS

- Ciclo de Sanitizado
- Tapa amortiguada de cristal con seguro
- Panel con 5 perillas
- 4 niveles de centrifugado + automático
- 5 tamaños de carga + automático
- 6 niveles de temperatura
- Selección etapas de lavado
- 11 ciclos automáticos
- Funciones adicionales
- Despachador de blanqueador en cubeta y suavizante en agitador
- Black Out Recovery
- 800 RPM
- 127V / 60Hz

DIMENSIONES (CM):

Alto: 111.6
Ancho: 68
Profundidad: 67.8



PAREJA SUGERIDA



SMG47N8MSBAB0

Secadora 7.2 Cuft Blanca.

LMA74215WBAB1

Lavadora Automática 24 kg Blanca.

Tecnología
aqua saver
green



○ Blanco

\$19,599
IVA incluido

CARACTERÍSTICAS

- Ciclo de Sanitizado
- Tapa amortiguada de cristal con seguro
- Panel con 5 perillas
- 4 niveles de centrifugado + automático
- 5 tamaños de carga + automático
- 6 niveles de temperatura
- Selección etapas de lavado
- 11 ciclos automáticos
- Funciones adicionales
- Despachador de blanqueador en cubeta y suavizante en agitador
- Black Out Recovery
- 800 RPM
- 127V / 60Hz

DIMENSIONES (CM):

Alto: 111.6
Ancho: 68
Profundidad: 67.8



PAREJA SUGERIDA



SMG47N8MSDAB0

Secadora 7.2 Cuft Diamond Gray.

LMA74215WDAB1

Lavadora Automática 24 kg Diamond Gray.

Tecnología
aqua saver
green



● Diamond Gray

\$20,798
IVA incluido

LMA72215WBAB0

Lavadora Automática 22 kg Blanca.



○ Blanco

\$16,398

IVA incluido

LMA72215CBAB0

Lavadora Automática 22 kg Blanca.



○ Blanco

\$15,984

IVA incluido

CARACTERÍSTICAS

- Ciclo de Sanitizado
- Tapa metálica amortiguada de vidrio con seguro
- Panel con 5 perillas
- 4 niveles de centrifugado + automático
- 5 tamaños de carga + automático
- Sensor de carga
- 6 niveles de temperatura
- Selección etapas de lavado
- 11 ciclos automáticos
- Funciones adicionales
- Despachador de blanqueador en cubierta y suavizante en agitador
- Black Out Recovery
- 800 RPM
- 127V/60Hz

DIMENSIONES (CM):

Alto: 111.6
Ancho: 68
Profundidad: 67.8



PAREJA SUGERIDA



SMG47N8MSBAB0

Secadora 7.2 Cuft Blanca.

CARACTERÍSTICAS

- Ciclo de Sanitizado
- Tapa metálica amortiguada con seguro
- Panel con 5 perillas
- 4 niveles de centrifugado + automático
- 5 tamaños de carga + automático
- 6 niveles de temperatura
- Selección etapas de lavado
- 11 ciclos automáticos
- Funciones adicionales
- Inicio programado 5 ó 10 hrs
- Despachador de blanqueador en cubierta y suavizante en agitador
- Black Out Recovery
- 800 RPM
- 127V/60Hz

DIMENSIONES (CM):

Alto: 111.6
Ancho: 68
Profundidad: 67.8



PAREJA SUGERIDA



SMG47N5MSBAB0

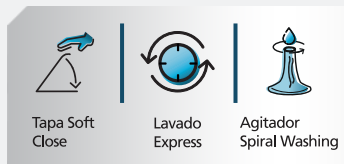
Secadora 6.2 Cuft Blanca.

CARACTERÍSTICAS

- Ciclo de Sanitizado
- Tapa amortiguada de cristal con seguro
- Panel con 5 perillas
- 4 niveles de centrifugado + automático
- 5 tamaños de carga + automático
- 6 niveles de temperatura
- Selección de etapas de lavado
- 13 ciclos automáticos
- Funciones adicionales
- Despachador de blanqueador en cubierta y suavizante en agitador
- Black Out Recovery
- 800 RPM
- 127V/60Hz

DIMENSIONES (CM):

Alto: 111
Ancho: 67
Profundidad: 68



PAREJA SUGERIDA



SMG47N8MSDAB0

Secadora 7.2 Cuft Diamond Gray.

CARACTERÍSTICAS

- Ciclo de Sanitizado
- Tapa amortiguada de cristal con seguro
- Panel con 5 perillas
- 4 niveles de centrifugado + automático
- 5 tamaños de carga + automático
- 6 niveles de temperatura
- Selección etapas de lavado
- 13 ciclos automáticos
- Funciones adicionales
- Despachador de blanqueador en cubierta y suavizante en agitador
- Black Out Recovery
- 800 RPM
- 127V/60Hz

DIMENSIONES (CM):

Alto: 111.6
Ancho: 68
Profundidad: 67.8



PAREJA SUGERIDA



SMG47N8MSBAB0

Secadora 7.2 Cuft Blanca.

LMA71215WDAB0

Lavadora Automática 21 kg Diamond Gray.

Tecnología
aqua saver
green



● Diamond Gray

\$16,299
IVA incluido

LMA71215WBAB0

Lavadora Automática 21 kg Blanca.

Tecnología
aqua saver
green



○ Blanco

\$15,598
IVA incluido

LMA71214VBAB0

Lavadora Automática 21 kg Blanca.

Tecnología
aqua saver
green



Blanco

\$15,148

IVA Incluido

CARACTERÍSTICAS

- Ciclo de Sanitizado
- Tapa de vidrio con seguro
- Panel con 4 perillas
- 4 niveles de centrifugado + automático
- 5 tamaños de carga + automático
- 6 niveles de temperatura
- Selección etapas de lavado
- 11 ciclos automáticos
- Funciones adicionales
- Alarma de fin de ciclo
- Despachador de blanqueador en cubierta y suavizante en agitador
- Black out Recovery
- 800 RPM

DIMENSIONES (CM):

Alto: 111.6

Ancho: 68

Profundidad: 67.8



Canasta
Sphere Care



Lavado
Express



Agitador
Spiral Washing

PAREJA SUGERIDA



SMG47N8MSBAB0

Secadora 7.2 Cuft Blanca.

LMA70215WBAB0

Lavadora Automática 20 kg Blanca.

Tecnología
aqua saver
green



Blanco

\$14,998

IVA incluido

CARACTERÍSTICAS

- Ciclo de Sanitizado
- Tapa amortiguada de cristal con seguro
- Panel con 5 perillas
- 4 niveles de centrifugado + automático
- 5 tamaños de carga + automático
- 6 niveles de temperatura
- Selección etapas de lavado
- 11 ciclos automáticos
- Funciones adicionales
- Despachador de blanqueador en cubierta y suavizante en agitador
- Black out Recovery
- 800 RPM
- 127V/60Hz

DIMENSIONES (CM):

Alto: 111.6

Ancho: 68

Profundidad: 67.8



Canasta
Sphere Care



Lavado
Express



Agitador
Spiral Washing

PAREJA SUGERIDA



SMG47N8MSBAB0

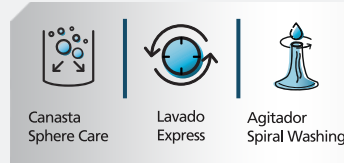
Secadora 7.2 Cuft Blanca.

CARACTERÍSTICAS

- Ciclo de Sanitizado
- Tapa de vidrio con seguro
- Panel con 4 perillas
- 4 niveles de centrifugado + automático
- 5 tamaños de carga + automático
- 6 niveles de temperatura
- Selección etapas de lavado
- 11 ciclos automáticos
- Funciones adicionales
- Alarma de fin de ciclo
- Despachador de blanqueador en cubierta y suavizante en agitador
- Black Out Recovery
- 800 RPM

DIMENSIONES (CM):

Alto: 111.6
Ancho: 68
Profundidad: 67.8



PAREJA SUGERIDA



SMG47N8MSBAB0

Secadora 7.2 Cuft Blanca.

CARACTERÍSTICAS

- Ciclo de Sanitizado
- Tapa metálica amortiguada con seguro
- Panel con 3 perillas
- 4 niveles de centrifugado + automático
- 5 tamaños de carga + automático
- 6 niveles de temperatura
- Selección etapas de lavado
- 11 ciclos automáticos
- Funciones adicionales
- Alarma de fin de ciclo
- Despachador de blanqueador en cubierta y suavizante en agitador
- Black Out Recovery
- 800 RPM
- 127V/60Hz

DIMENSIONES (CM):

Alto: 111.6
Ancho: 68
Profundidad: 67.8



PAREJA SUGERIDA



SMG26N5MNBAB0

Secadora 6.2 Cuft Blanca.

LMA70214VBAB0

Lavadora Automática 20 kg Blanca.

Tecnología
aqua saver
green



○ Blanco

\$14,349
IVA incluido

LMA70213CBAB0

Lavadora Automática 20 kg Blanca.

Tecnología
aqua saver
green



○ Blanco

\$13,559
IVA incluido

LMX79114WBAB0

Lavadora Automática 19 kg Blanca.



○ Blanco

\$13,598

IVA incluido

CARACTERÍSTICAS

- Ciclo de Sanitizado
- Tapa amortiguada de cristal con seguro
- Panel con 4 perillas
- 5 tamaños de carga + automático
- 6 niveles de temperatura
- Selección etapas de lavado
- 11 ciclos automáticos
- Despachador de blanqueador, detergente y suavizante
- Black Out Recovery
- 670 RPM
- 127V/60Hz

DIMENSIONES (CM):

Alto: 111.6

Ancho: 68

Profundidad: 67.8



Canasta
Sphere Care

Lavado
Express

Agitador
Spiral Washing

PAREJA SUGERIDA



SMG47N8MSBAB0

Secadora 7.2 Cuft Blanca.

LMA79114SBAK0

Lavadora Automática 19 kg Blanca.



○ Blanco

\$13,598

IVA incluido

CARACTERÍSTICAS

- Ciclo de Sanitizado
- Tapa metálica amortiguada con seguro
- Panel con 4 perillas
- 4 niveles de centrifugado + automático
- 5 tamaños de carga + automático
- 6 niveles de temperatura
- Selección etapas de lavado
- 11 ciclos automáticos
- Despachador de blanqueador en cubierta y suavizante en agitador
- Black Out Recovery
- 670 RPM
- 127V/60Hz

DIMENSIONES (CM):

Alto: 111.6

Ancho: 68

Profundidad: 67.8



Canasta
Sphere Care

Lavado
Express

Agitador
Spiral Washing

PAREJA SUGERIDA



SMG47N5MSBAB0

Secadora 7.2 Cuft Blanca.

CARACTERÍSTICAS

- Ciclo de Sanitizado
- Tapa de vidrio con seguro
- Panel con 3 perillas
- 5 tamaños de carga + automático
- 6 niveles de temperatura
- Selección etapas de lavado
- 11 ciclos automáticos
- Despachador de blanqueador en cubierta y suavizante en agitador
- Black Out Recovery
- 670 RPM

DIMENSIONES (CM):

Alto: 111.6
Ancho: 68
Profundidad: 67.8



PAREJA SUGERIDA



SMG26N5MNBAB0

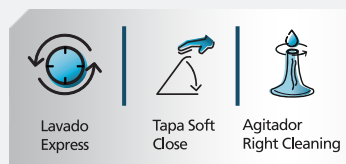
Secadora 7.2 Cuft Blanca.

CARACTERÍSTICAS

- Ciclo de Sanitizado
- Tapa metálica con seguro
- Panel con 3 perillas
- 5 tamaños de carga + automático
- Sensor de carga
- 6 niveles de temperatura
- Selección etapas de lavado
- 11 ciclos automáticos
- Despachador de blanqueador en cubierta y suavizante en agitador
- Black Out Recovery
- 670 RPM
- 127V/60Hz

DIMENSIONES (CM):

Alto: 111.6
Ancho: 68
Profundidad: 67.8



PAREJA SUGERIDA



SMG26N5MNBAB0

Secadora 6.2 Cuft Blanca.

LMA79113VBAB0

Lavadora Automática 19 kg Blanca.

Tecnología
aqua saver
green



○ Blanco

\$12,449

IVA incluido

LMA78113CBAB0

Lavadora Automática 18 kg Blanca.

Tecnología
aqua saver
green



○ Blanco

\$11,748

IVA incluido

LMA77113CBAB0

Lavadora Automática 17 kg Blanca.



○ Blanco

\$11,198

IVA incluido

CARACTERÍSTICAS

- Ciclo de Sanitizado
- Tapa metálica con seguro
- Panel con 3 perillas
- 5 tamaños de carga + automático
- Sensor de carga
- 6 niveles de temperatura
- Selección etapas de lavado
- 11 ciclos automáticos
- Despachador de blanqueador en cubierta y suavizante en agitador
- Black Out Recovery
- 670 RPM
- 127V/60Hz

DIMENSIONES (CM):

Alto: 111.6

Ancho: 68

Profundidad: 67.8



Lavado
Express



Tapa Soft
Close



Agitador
Right Cleaning

PAREJA SUGERIDA



SMG26N5MNBAB0

Secadora 6.2 Cuft Blanca.

LMA76112CBAB0

Lavadora Automática 16 kg Blanca.



○ Blanco

\$10,449

IVA incluido

CARACTERÍSTICAS

- Ciclo de Sanitizado
- Tapa metálica
- Panel con 2 perillas
- 5 tamaños de carga + automático
- Selección etapas de lavado
- 7 ciclos automáticos
- Sistema de lavado con Agitador Right Cleaning
- Despachador de blanqueador en cubierta
- Black Out Recovery
- 670 RPM

DIMENSIONES (CM):

Alto: 111.6

Ancho: 68

Profundidad: 67.8



Canasta
Sphere Care



Lavado
Express



Agitador
Spiral Washing

PAREJA SUGERIDA



SMG26N5MNBAB0

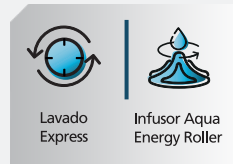
Secadora 6.2 Cuft Blanca.

CARACTERÍSTICAS

- Ciclo de Sanitizado
- Tapa de vidrio
- Seguro en tapa
- Panel con 2 perillas
- 3 tamaños de carga + automático
- Sensor de velocidad
- Selección etapas de lavado
- 7 ciclos automáticos
- Despachador de blanqueador y detergente en cubierta
- Burbuja niveladora
- Black Out Recovery
- 670 RPM

DIMENSIONES (CM):

Alto: 107.8
Ancho: 60.9
Profundidad: 60.9



LMA46102VBAB0

Lavadora Automática 16 kg Blanca.

Tecnología
aqua saver
green



○ Blanco


\$9,559
IVA incluido

CARACTERÍSTICAS

- Ciclo de Sanitizado
- Tapa amortiguada de vidrio con seguro
- Filtro atrapa pelusa
- Panel digital
- 3 opciones de centrifugado
- 3 tamaños de carga + automático
- Sensor de velocidad
- 3 niveles de temperatura
- 3 niveles de suciedad
- Selección de etapas de lavado
- 7 ciclos automáticos
- Función Botón Eco
- Inicio programado
- Display digital
- Alarma de fin de ciclo
- Despachadores de cloro, detergente y suavizante
- Burbuja niveladora
- Black Out Recovery
- 670 RPM

DIMENSIONES (CM):

Alto: 108.9
Ancho: 67.8
Profundidad: 68.7



LMA70200WDAB1

Lavadora Automática 20 kg Diamond Gray.

Tecnología
aqua saver
green



● Diamond Gray

\$14,998
IVA incluido

Tecnología que ahorra hasta un **50%** en tiempo y energía.*



Nuevo diseño

Modernidad e innovación, reflejadas en los acabados metálicos renovados.

Ready 2 Wear

Sensores que regulan la temperatura y humedad de la prendas, para secar de mejor manera.



UV Fast Protection

Ciclo con tecnología UV con duración de 20 min, que elimina virus y reduce hasta **99%** de bacterias comunes en seco.**



UV Max Protection

Ciclo con Tecnología UV con duración de 75 min, que elimina virus y reduce bacterias hasta un **99%*****



Tecnología Protection

*Se valida el ahorro de tiempo y energía (eléctrica o gas) comparando los productos de marca mabe que cuentan con el "Ciclo Max Protection con Tecnología UV" contra el "Ciclo Sanifresh" y considerando una carga de ropa de 4lb, esto es, 1.8 kilogramos aproximadamente.
Los resultados que comprueban este ahorro aplica para las pruebas realizadas en las secadoras marca mabe en comparación con las que cuentan con el ciclo de "Tecnología UV Protection".*Los ahorros pueden variar por modelo y por su capacidad comparable a partir de 7.4 cu ft, esto es, con capacidad de 33kg. **Basado en información pública de la OMS a partir de 56 °C por 30 min. ** Pseudomonas, Staphylococcus aureus y Klebsiella *** Pseudomonas y Staphylococcus aureus ****La temperatura del ciclo depende de la humedad, de la cantidad y tipo de ropa que se ingresa.

UV Fast Protection

Ciclo con Tecnología de Luz UV con duración de 20 min., que elimina virus y bacterias*.



UV Max Protection

Ciclo con Tecnología UV con duración de 75 min., que elimina virus y bacterias*.



CARACTERÍSTICAS

- Ciclo de Sanitizado
- Panel híbrido con display digital y perilla central
- Sensores de secado
- 4 niveles de temperatura
- Secado por tiempo (de 10, 20, 40, 60, 90 min)
- 43 configuraciones de secado y 10 programas automáticos
- Funciones adicionales
- Tambor con recubrimiento anticorrosión
- Luz LED en tambor
- Puerta reversible de vidrio ahumado
- Jaladera pocket en puerta
- Filtro atrapa pelusas

DMG17R8MSDAB2 _ Gas LP

· 127V/60Hz

DME17R8MSDBP0 _ Eléctrica

· 220V/60Hz

DIMENSIONES (CM):

Alto: 111

Ancho: 68.8

Profundidad: 78



Ready 2
Wear



UV FAST
Protection



UV MAX
Protection

PAREJA SUGERIDA



LMP75201WDAB0

Lavadora Automática 25 kg
Diamond Gray.



● Diamond Gray

DMG17R8MSDAB2

Secadora de Gas 7.4 Cuft Diamond Gray.

\$24,999

IVA incluido

DME17R8MSDBP0

Secadora Eléctrica 7.4 Cuft Diamond Gray.

\$24,999

IVA incluido



mabe



● Diamond Gray

DMG47N8MSDAB0

Secadora de Gas 7.2 Cuft Diamond Gray.

\$22,398
IVA incluido

DME47N8MSDBP0

Secadora Eléctrica 7.2 Cuft Diamond Gray.

\$22,398
IVA incluido

Ahorro de energía

hasta **10%*** equivalente a

56



focos LED x 60 minutos

* El 10% de ahorro equivale a 458 watts-hora para una carga combinada de 5.5 kg de ropa de jeans, toallas y camisas. Ahorro reflejado en equipos con modo de ahorro eco-cycle.

Tecnología
energy saver
green

CARACTERÍSTICAS

- Ciclo de Sanitizado
- Panel con 4 perillas + botón
- Sensores de secado
- 4 niveles de temperatura
- Secado por tiempo (de 10, 20, 40, 60, 90 min)
- 19 configuraciones de secado y 4 programas automáticos
- Funciones adicionales
- Tambor con recubrimiento anticorrosión
- Puerta reversible de vidrio ahumado
- Jaladera pocket en puerta
- Filtro atrapa pelusas

DMG47N8MSDAB0 _ Gas LP

- Luz incandescente en tambor
- 127V/60Hz

DME47N8MSDBP0 _ Eléctrica

- Luz LED en tambor
- 220V/60Hz

DIMENSIONES (CM):

Alto: 111
Ancho: 68.8
Profundidad: 78



Ready 2
Wear



Filtro
Atrapapelusas
Zerofuzz



Stainless
Spin Tub

PAREJA SUGERIDA



LMP75205WDAB0

Lavadora Automática 25 kg
Diamond Gray.



mabe



SMG17R8MSDAB0

Secadora de Gas 7.4 Cuft Diamond Gray.

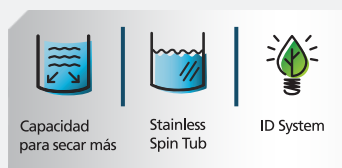


CARACTERÍSTICAS

- Ciclo de Sanitizado
- Panel híbrido con display digital y perilla central
- Barra con indicador de luz LED
- Sensor de secado
- 4 niveles de temperatura
- Secado por tiempo
- 10 ciclos de secado
- Funciones adicionales
- Tambor con recubrimiento anticorrosión
- Puerta reversible de vidrio ahumado
- Luz LED en tambor
- Jaladera pocket en puerta
- Filtro atrapa pelusas
- Combustible: Gas LP

DIMENSIONES (CM):

Alto: 111
Ancho: 68.8
Profundidad: 78



Capacidad
para secar más

Stainless
Spin Tub

ID System

PAREJA SUGERIDA



LMH74201WDAB1

Lavadora Automática 24 kg
Diamond Gray.

● Diamond Gray

\$18,398

IVA incluido



SMG17R8MSBAB0

Secadora de Gas 7.4 Cuft Blanca.



○ Blanco

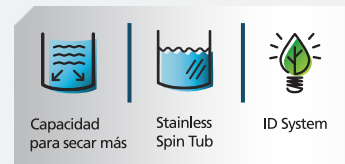
\$16,749
IVA incluido

CARACTERÍSTICAS

- Ciclo de Sanitizado
- Panel híbrido con display digital y perilla central
- Barra con indicador de luz LED
- Sensor de secado
- 4 niveles de temperatura
- Secado por tiempo
- 10 ciclos de secado
- Funciones adicionales
- Tambor con recubrimiento anticorrosión
- Puerta reversible de vidrio ahumado
- Luz LED en tambor
- Jaladera pocket en puerta
- Filtro atrapa pelusas
- Combustible: Gas LP

DIMENSIONES (CM):

Alto: 111
Ancho: 68.8
Profundidad: 78



PAREJA SUGERIDA



LMH72201WBAB1

Lavadora Automática 24 kg Blanca.

SME17R8MSDBP0

Secadora Eléctrica 7.4 Cuft Diamond Gray.



● Diamond Gray

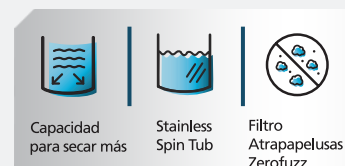
\$18,348
IVA incluido

CARACTERÍSTICAS

- Ciclo de Sanitizado
- Panel híbrido con display digital y perilla central
- Sensor de secado
- 4 niveles de temperatura
- Secado por tiempo (de 10 a 90 min)
- 10 ciclos de secado
- Funciones adicionales
- Tambor con recubrimiento anticorrosión
- Luz LED en tambor
- Puerta reversible de vidrio ahumado
- Jaladera pocket en puerta
- Filtro atrapa pelusas
- 220V/60Hz

DIMENSIONES (CM):

Alto: 111
Ancho: 68.8
Profundidad: 78



PAREJA SUGERIDA



LMH74201WDAB1

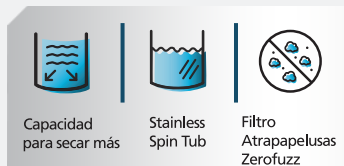
Lavadora Automática 24 kg Diamond Gray.

CARACTERÍSTICAS

- Ciclo de Sanitizado
- Panel híbrido con display digital y perilla central
- Sensor de secado
- 4 niveles de temperatura
- Secado por tiempo (de 10 a 90 min)
- 10 ciclos de secado
- Funciones adicionales
- Tambor con recubrimiento anticorrosión
- Luz LED en tambor
- Puerta reversible de vidrio ahumado
- Jaladera pocket en puerta
- Filtro atrapa pelusas
- 220V/60Hz

DIMENSIONES (CM):

Alto: 111
Ancho: 68.8
Profundidad: 78



PAREJA SUGERIDA



LMH72201WBAB1

Lavadora Automática 24 kg Blanca.

SME17R8MSBBP0

Secadora Eléctrica 7.2 Cuft Blanca.



○ Blanco

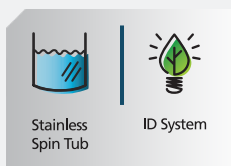
\$16,779
IVA incluido

CARACTERÍSTICAS

- Ciclo de Sanitizado
- Panel con 4 perillas + botón
- Sensor de secado
- 4 niveles de temperatura
- Secado por tiempo
- 4 ciclos de secado
- Funciones adicionales
- Tambor con recubrimiento anticorrosión
- Luz incandescente en tambor
- Puerta reversible de vidrio ahumado
- Jaladera pocket en puerta
- Filtro atrapa pelusas
- Combustible: Gas LP

DIMENSIONES (CM):

Alto: 110
Ancho: 68.8
Profundidad: 75



PAREJA SUGERIDA



LMH72205WBAB1

Lavadora Automática 22 kg Blanca.

SMG47N8MSBAB0

Secadora de Gas 7.2 Cuft Blanca.



○ Blanco

\$15,400
IVA incluido

SMG47N5MSBAB0

Secadora de Gas 7.2 Cuft Blanca.



○ Blanco


\$14,598
IVA incluido

CARACTERÍSTICAS

- Ciclo de Sanitizado
- Panel con 4 perillas + botón
- Sensor de secado
- 4 niveles de temperatura
- Secado por tiempo (de 10 a 80 min)
- 4 ciclos de secado
- Funciones adicionales
- Tambor con recubrimiento anticorrosión
- Luz incandescente en tambor
- Puerta metálica reversible
- Jaladera pocket en puerta
- Filtro atrapa pelusas
- Combustible: Gas LP

DIMENSIONES (CM):

Alto: 110
Ancho: 68.8
Profundidad: 75



PAREJA SUGERIDA



LMH72205SBAB0

Lavadora Automática 22 kg
Blanca.

SME47N8MSDBP0

Secadora Eléctrica 7.2 Cuft Diamond Gray.



● Diamond Gray


\$16,559
IVA incluido

CARACTERÍSTICAS

- Ciclo de Sanitizado
- Panel con 4 perillas + botón
- Sensor de secado
- 4 niveles de temperatura
- Secado por tiempo (de 10 a 80 min)
- 4 ciclos de secado
- Funciones adicionales
- Alarma de fin de ciclo
- Tambor con recubrimiento anticorrosión
- Luz LED en tambor
- Puerta reversible de vidrio ahumado
- Jaladera pocket en puerta
- Filtro atrapa pelusas
- 220V/60Hz

DIMENSIONES (CM):

Alto: 110
Ancho: 68
Profundidad: 75



PAREJA SUGERIDA



LMH72205WDAB1

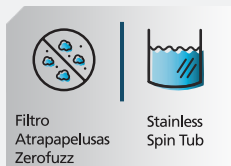
Lavadora Automática 22 kg
Diamond Gray.

CARACTERÍSTICAS

- Ciclo de Sanitizado
- Panel con 4 perillas + botón
- Sensor de secado
- 4 niveles de temperatura
- Secado por tiempo (de 10 a 80 min)
- 4 ciclos de secado
- Funciones adicionales
- Alarma de fin de ciclo
- Tambor con recubrimiento anticorrosión
- Luz incandescente en tambor
- Puerta reversible de vidrio ahumado
- Jaladera pocket en puerta
- Filtro atrapa pelusas
- Gas LP
- 220V/60Hz

DIMENSIONES (CM):

Alto: 110
Ancho: 68.8
Profundidad: 75



PAREJA SUGERIDA



LMH72205WDAB1

Lavadora Automática 22 kg
Diamond Gray.

SMG47N8MSDAB0

Secadora de Gas 7.2 Cuft Diamond Gray.



● Diamond Gray


\$16,548
IVA incluido

CARACTERÍSTICAS

- Ciclo de Sanitizado
- Panel con 4 perillas + botón
- Sensor de secado
- 4 niveles de temperatura
- Secado por tiempo (de 10 a 80 min)
- 4 ciclos de secado
- Funciones adicionales
- Alarma de fin de ciclo
- Tambor con recubrimiento anticorrosión
- Luz LED en tambor
- Puerta reversible de vidrio ahumado
- Jaladera pocket en puerta
- Filtro atrapa pelusas
- 220V/60Hz

DIMENSIONES (CM):

Alto: 110
Ancho: 68
Profundidad: 75



PAREJA SUGERIDA



LMH72205WBAB1

Lavadora Automática 22 kg
Blanca.

SME47N8MSBBP0

Secadora Eléctrica 7.2 Cuft Blanca.



○ Blanca

\$15,399
IVA incluido

SMG26N5MNBAB0

Secadora de Gas 6.2 Cuft Blanca.



○ Blanco

\$11,949

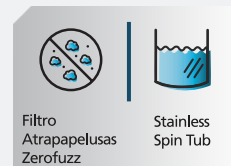
IVA incluido

CARACTERÍSTICAS

- Ciclo de Sanitizado
- Panel con 2 perillas + botón
- Sensor de secado
- 3 niveles de temperatura
- Secado por tiempo (de 10 a 80 min)
- 3 ciclos de secado
- Puerta metálica reversible
- Jaladera pocket en puerta
- Tambor con recubrimiento anticorrosión
- Filtro atrapa pelusas
- Combustible: Gas LP

DIMENSIONES (CM):

Alto: 100
Ancho: 68.8
Profundidad: 68



PAREJA SUGERIDA



LMA72215CBAB0

Lavadora Automática 22 kg Blanca.

SME26N5MNBBP0

Secadora Eléctrica 6.2 Cuft Blanca.



○ Blanco

\$11,849

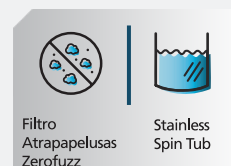
IVA incluido

CARACTERÍSTICAS

- Ciclo de Sanitizado
- Panel con 2 perillas + botón
- 3 niveles de temperatura
- Secado por tiempo (de 10 a 80 min)
- 3 ciclos de secado
- Puerta metálica reversible
- Tambor con recubrimiento anticorrosión
- Jaladera pocket en puerta
- Filtro atrapa pelusas
- 220V / 60Hz

DIMENSIONES (CM):

Alto: 110
Ancho: 68.8
Profundidad: 43.5





MCL2040PPDG1

Centro de Lavado Gas 20 Kg Diamond Gray.



● Diamond Gray

\$11,849
IVA incluido

mabe



EN LAVADORA

- Ciclo de Sanitizado
- Glass Lid
- Sistema de lavado por infusor
- 8 programas automáticos
- 3 niveles de agua + automático
- 3 niveles de temperatura + automático
- Selección de etapas de lavado
- Display Touch
- Monitor con luz LED
- Función Aqua Saver
- Black Out Recovery
- Canasta de acero inoxidable
- Seguro en tapa
- Depachador de detergente y blanqueador
- Motor con 10 años de garantía
- 670 rpm

EN SECADORA

- Glass Door tipo ventana
- Sistema de secado: Gas LP
- 3 ciclos de secado + timer
- Sensor de temperatura
- Filtro atrapa pelusas
- Recubrimiento anticorrosión
- 127V / 60Hz

DIMENSIONES (CM):

Alto: 188
Ancho: 68
Profundidad: 75.5



Nuevos Centros de lavado

Tecnología **aqua saver**
green

Ahorra hasta un **76%** de agua por lavada¹ y hasta un **55%** de energía²

¡Hasta 20 kg de capacidad!

Panel intuitivo, más fácil de usar.

Función Aqua Saver

Disminuye la cantidad de agua utilizada en el proceso de lavado y enjuague.

Infusor Aqua Energy Roller

Reduce el enredo y cuida tus prendas.



Acabados innovadores

Display Touch y puerta **Glass Lid** en lavadora.

Mayor practicidad

Lava y seca 3 veces más rápido.³

Ciclo Sanitizado

Protege tu ropa y salud al eliminar el 99.9% de bacterias.⁴

Tambor anticorrosión

Recubrimiento que ofrece un secado más rápido.

Nuevo dispensador

Para detergente y blanqueador.

¹ Prueba de productos utilizados en ciclo de ahorro de Spinwash. Comparado VS la plataforma anterior de nuestros productos en ciclo Voluminoso.

² Comparado VS productos que tienen el mayor consumo de energía de acuerdo a la información declarada en etiqueta amarilla entre algunos equipos con características similares.

³ Pruebas internas comparados vs lavasecadoras.

⁴ Resultados basados en pruebas de laboratorio bajo el Protocolo NFS P172 con textiles de 50-100% algodón. Puede variar por modelo y condiciones de uso.

Disfrutar se hace más fácil

mabe

EN LAVADORA

- Ciclo de Sanitizado
- Glass Lid
- Sistema de lavado por infusor
- 8 programas automáticos
- 3 niveles de agua + automático
- 3 niveles de temperatura + automático
- Selección de etapas de lavado
- Display Touch
- Monitor con luz LED
- Función Aqua Saver
- Black Out Recovery
- Canasta de acero inoxidable
- Seguro en tapa
- Depachador de detergente y blanqueador
- Motor con 10 años de garantía
- 670 rpm

EN SECADORA

- Glass Door tipo ventana
- Sistema de secado: Eléctrico
- 4 ciclos de secado + timer
- Sensor de temperatura
- Filtro atrapa pelusas
- Recubrimiento anticorrosión
- 220V/60Hz

DIMENSIONES (CM):

Alto: 188
Ancho: 68
Profundidad: 75.5

MCL2040EPDGO

Centro de Lavado Eléctrico 20 Kg Diamond Gray.



● Diamond Gray

\$39,999

IVA incluido

MCL2040PSDGO

Centro de Lavado Gas LP 20 Kg Diamond Gray.



● Diamond Gray

\$34,599

IVA incluido

EN LAVADORA

- Ciclo de Sanitizado
- 8 programas automáticos
- 4 niveles de agua + automático
- 5 niveles de temperatura + automático
- Función Eco
- Selección de etapa
- Canasta Sphere Care de acero inoxidable
- Seguro en tapa
- Sistema de suspensión autobalance
- 670 rpm

EN SECADORA

- Sistema de secado: Gas LP
- 4 ciclos de secado + timer
- Sensor de temperatura
- Filtro atrapa pelusas
- 120V / 60Hz

DIMENSIONES (CM):

Alto: 192.2

Ancho: 68

Profundidad: 78.3

MCL2040PSBBO

Centro de Lavado Gas LP 20 Kg Blanco.



○ Blanco

\$32,800

IVA incluido

EN LAVADORA

- Ciclo de Sanitizado
- 8 programas automáticos
- 4 niveles de agua + automático
- 5 niveles de temperatura + automático
- Función Eco
- Selección de etapa
- Canasta Sphere Care de acero inoxidable
- Seguro en tapa
- Sistema de suspensión autobalance
- 670 rpm

EN SECADORA

- Sistema de secado: Gas LP
- 4 ciclos de secado + timer
- Sensor de temperatura
- Filtro atrapa pelusas
- 120V / 60Hz

DIMENSIONES (CM):

Alto: 192.2

Ancho: 68

Profundidad: 78.3

EN LAVADORA

- Ciclo de Sanitizado
- 8 programas automáticos
- 4 niveles de agua + automático
- 5 niveles de temperatura + automático
- Función Eco
- Selección de etapa
- Canasta Sphere Care de acero inoxidable
- Seguro en tapa
- Sistema de suspensión autobalance
- 670 rpm

EN SECADORA

- Sistema de secado: Eléctrico 220V / 60Hz
- 4 ciclos de secado + timer
- Sensor de temperatura
- Filtro atrapa pelusas
- 120V / 60Hz

DIMENSIONES (CM):

Alto: 192.2
Ancho: 68
Profundidad: 78.3

EN LAVADORA

- Ciclo de Sanitizado
- 8 programas automáticos
- 4 niveles de agua + automático
- 5 niveles de temperatura + automático
- Función Eco
- Selección de etapa
- Canasta Sphere Care de acero inoxidable
- Seguro en tapa
- Sistema de suspensión autobalance
- 670 rpm

EN SECADORA

- Sistema de secado: Eléctrico 220V / 60Hz
- 4 ciclos de secado + timer
- Sensor de temperatura
- Filtro atrapa pelusas
- 120V / 60Hz

DIMENSIONES (CM):

Alto: 192.2
Ancho: 68
Profundidad: 78.3

MCL2040ESDGO

Centro de Lavado Eléctrico 20 Kg Diamond Gray.



● Diamond Gray

\$34,600

IVA incluido

MCL2040ESBBO

Centro de Lavado Eléctrico 20 Kg Blanco.



○ Blanco

\$32,799

IVA incluido

mabe

MCL2040GSBB0

Centro de Lavado Gas Natural 20 Kg Blanco.



Blanco

EN LAVADORA

- Ciclo de Sanitizado
- 8 programas automáticos
- 4 niveles de agua + automático
- 5 niveles de temperatura + automático
- Función Eco
- Selección de etapa
- Canasta Sphere Care de acero inoxidable
- Seguro en tapa
- Sistema de suspensión autobalance
- 670 rpm

EN SECADORA

- Sistema de secado: Gas Natural
- 4 ciclos de secado + timer
- Sensor de temperatura
- Filtro atrapa pelusas
- 120V / 60Hz

DIMENSIONES (CM):

Alto: 192.2

Ancho: 68


Profundidad: 78.3

\$32,799

IVA incluido



Bacteria Free System



Material añadido por inyección,
que evita hasta en un **99.99%***
la reproducción de bacterias.

*Probado por VDE Reporte No. 274852-TL2-1.

CARACTERÍSTICAS

- 2 tinas
- 4 perillas
- 4 niveles de agua
- Panel de control manual
- Timer: 0-45 min / 0-5 min
- Gabinete de plástico
- Ventana transparente en tapa
- Tapa interior en centrifugado
- Tina de acero inoxidable en centrifugado
- Perilla de drenado
- Freno de seguridad
- 127V-60HZ

DIMENSIONES (CM):

Alto: 102
Ancho: 96
Profundidad: 55

LMDX2224PBAB0

Lavadora Semiautomática 22 kg Blanca.



○ Blanco

\$9,999

IVA incluido

LMDX8124PBAB0

Lavadora Semiautomática 18 kg Blanca.



○ Blanco

\$8,599

IVA incluido

CARACTERÍSTICAS

- 2 tinas
- 4 perillas
- 4 niveles de agua
- Panel de control manual:
Timer: 0-45 min / 0-5 min
- Gabinete de plástico
- Tina de centrifugado en acero inoxidable
- Ventana transparente en tapa
- Tapa interior en centrifugado
- Perilla de drenado
- Freno de seguridad
- 127V-60HZ

DIMENSIONES (CM):

Alto: 102
Ancho: 91.5
Profundidad: 55

LMDX6123PBAB0

Lavadora Semiautomática 16 kg Blanca.



○ Blanco

\$7,398

IVA incluido

CARACTERÍSTICAS

- 2 tinas
- 3 perillas
- 3 niveles de agua
- Panel de control manual:
Timer: 0-45 min / 0-5 min
- Gabinete de plástico
- Tina de centrifugado en acero inoxidable
- Ventana transparente en tapa
- Tapa interior en centrifugado
- Perilla de drenado
- Freno de seguridad
- 127V-60HZ

DIMENSIONES (CM):

Alto: 99.5
Ancho: 86.5
Profundidad: 50

CARACTERÍSTICAS

- 2 tinas
- 3 perillas
- 3 niveles de agua
- Panel de control manual:
Timer: 0-15 min / 0-5 min
- Gabinete de plástico
- Tina de centrifugado en acero inoxidable
- Ventana transparente en tapa
- Tapa interior en centrifugado
- Perilla de drenado
- Freno de seguridad
- 127V-60HZ

DIMENSIONES (CM):

Alto: 99
Ancho: 82.5
Profundidad: 47

LMDX3123PBAB0

Lavadora Semiautomática 13 kg Blanca.



○ Blanco

\$6,199
IVA incluido

CARACTERÍSTICAS

- 2 tinas
- 3 perillas
- 3 niveles de agua
- Panel de control manual:
Timer: 0-15 min / 0-5 min
- Gabinete de plástico
- Ventana transparente en tapa
- Tapa interior en centrifugado
- Perilla de drenado
- Freno de seguridad
- 127V-60HZ

DIMENSIONES (CM):

Alto: 91
Ancho: 78
Profundidad: 44

LMDX1123PBAB0

Lavadora Semiautomática 11 kg Blanca.



○ Blanco

\$4,898
IVA incluido

Más para el Hogar



Respira fresca y tranquilidad

Hasta **70%**
de ahorro de energía*  TecInverter



Tecnología
Ultra Clean Air



MINISPLITS
CALENTADORES DE AGUA
CALEFACTOR
PURIFICADORES DE AGUA

*Comparado contra modelo convencional de las mismas características.

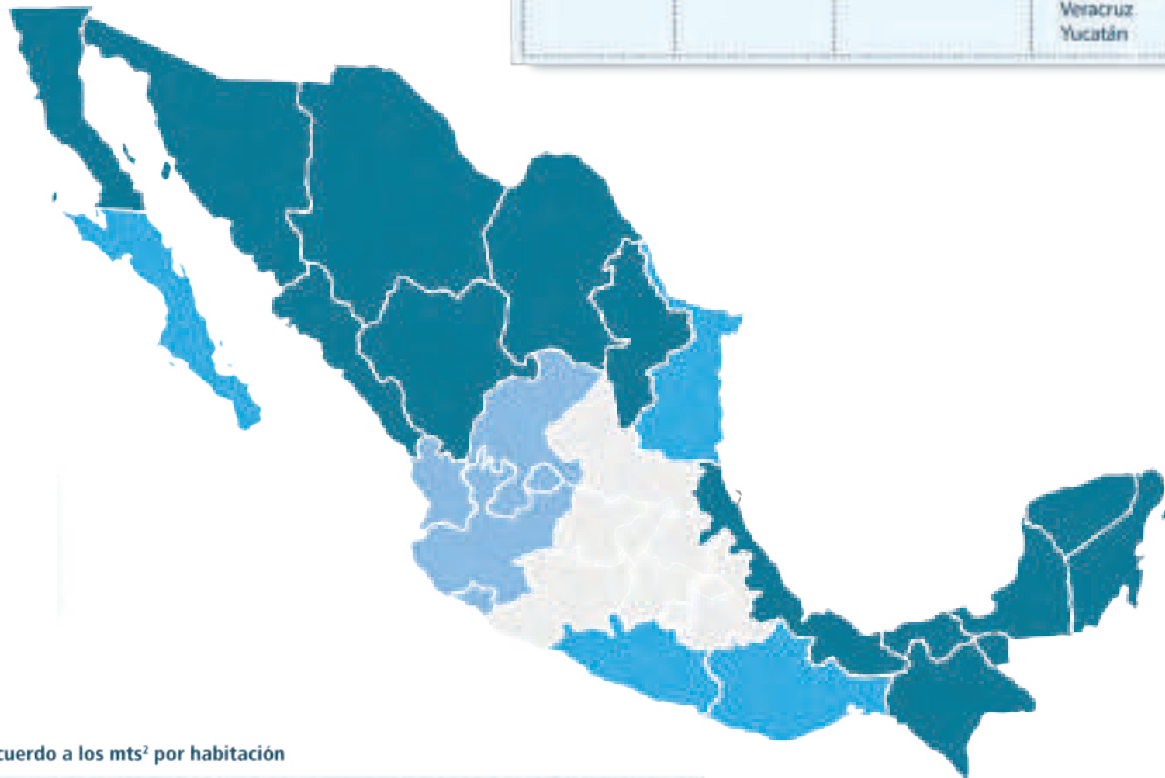
MÁS PARA EL HOGAR

¿Cómo elegir tu aire acondicionado?

Paso 1

¿En qué estado se ubica el domicilio donde se instalará el Aire Acondicionado?

Zona 1	Zona 2	Zona 3	Zona 4
Aguascalientes Colima Guanajuato Nayarit Tlaxcala Zacatecas Jalisco	Edo. Mex Hidalgo Michoacán Morelos CDMX Puebla Querétaro San Luis Potosí	Baja California Sur Guerrero Oaxaca Tamaulipas	Baja California Norte Campeche Chiapas Chihuahua Coahuila Durango Tabasco Quintana Roo Sinaloa Sonora Nuevo León Veracruz Yucatán



Paso 2

Relación de BTU's de acuerdo a los mts² por habitación

mts ²	Zona 1	Zona 2	Zona 3	Zona 4
1 a 4	6,000 BTU's	5,400 BTU's	6,300 BTU's	7,200 BTU's
5 a 8	8,000 BTU's	7,200 BTU's	8,800 BTU's	9,600 BTU's
9 a 12	10,000 BTU's	9,000 BTU's	11,000 BTU's	12,000 BTU's
13 a 16	12,000 BTU's	10,800 BTU's	13,200 BTU's	14,400 BTU's
17 a 20	14,000 BTU's	12,600 BTU's	15,400 BTU's	16,800 BTU's
21 a 25	18,000 BTU's	16,200 BTU's	19,200 BTU's	21,600 BTU's
26 a 36	24,000 BTU's	21,600 BTU's	26,400 BTU's	28,800 BTU's
37 a 45	30,000 BTU's	29,000 BTU's	32,000 BTU's	34,000 BTU's



- 1 Válvula de desagüe con empaque (sólo frío-calor).
- 2 2 mts. de manguera de desagüe para unidad interna.
- 3 4 mts. de tubería de 1/4" forrado con polímero.
- 4 4 mts. de tubería de 1/2" o 3/8" forrado con polímero.
- 5 1.7 mts. de cable para conexión eléctrica.**
- 6 4 mts. de cable para comunicación entre unidad interna y externa.
- 7 Control remoto con base y baterías AAA.
- 8 Tornillos y taquetes para unidad interna.
- 9 Manuales (instalación, control remoto y usos y cuidados).
- 10 Filtros de iones de plata y Bio Filtro.
- 11 Filtros de Alta Densidad.
- 12 Chapetón.
- 13 Cinta de vinil.
- 14 Soportes de unidad externa.
- 15 Placa soporte (se encuentra en la parte trasera de la unidad interna)

*El grosor de la tubería cambia dependiendo del modelo.

**Algunos modelos tendrán el cable de alimentación en la unidad interna.

Conoce los métodos de purificación que aseguran la calidad del aire.



Self Wash

Elimina los contaminantes para dejar el ambiente más limpio.



Tri-Filtro

Triple limpieza del aire con Silver Ion, Bio Green y Blue Catechín.



Generador de iones

Transforman las bacterias en partículas de agua, lo que produce un ambiente limpio.



Pro Shield

Recubrimiento que evita la corrosión y generación de bacterias.



Tecnología
Ultra Clean Air

Aire más limpio y saludable
que mejora tu estancia en el hogar.

Hasta **70%**
ahorro de energía*



TechInverter



mabe

*Comparado contra un modelo convencional de las mismas características.



Da **click** y **conoce** cómo elegir tu aire acondicionado

 Tecnología
Ultra Clean Air

MMI24HDMCAM8/9

Minisplit Inverter Frío / Calor 24,000 BTU's

_Unidad Interna: **MMI24HDMCAMI8/9**

_Unidad Externa: **MMI24HDMCAME8/9**

_Combo: **MMI24HDMCAM8/9**

CARACTERÍSTICAS

- Frío - Calor
- Temperatura desde 16-30° C
- Wi-Fi
- 220 - 230 V / 60 Hz
- Tubería de cobre
- Recubrimiento Max Shield
- Bio Filtro
- Filtro Silver Ion
- Filtro de alta densidad
- Función 1 Watt en modo Stand by
- Función ECO
- Función My Temp
- Función Sleep
- Función Turbo
- Función Anti-Cold Air
- Función Fast Cool/Heat
- Display con luz LED
- Seguro para niños
- Auto Restart
- Memoria de ventilas
- Inicio programable 0-24 hrs
- Función Antihumedad
- Deshumidificación
- Auto Swing
- 3D Air Flow
- Autodiagnóstico
- Control Remoto
- Gas R410A
- 10 años de garantía en compresor y 2 en partes

DIMENSIONES (CM):

Alto: 33.6
Ancho: 111.5
Profundidad: 24.3



 **TecInverter**
Ahorra 70% más de energía.*
*Comparado con modelos convencionales



 Tecnología
Ultra Clean Air

 Espejo

\$32,998
IVA incluido



MMI24HDBWCAM8/9

Minisplit Inverter Frío / Calor 24,000 BTU's

_Unidad Interna: **MMI24HDBWCAMI8/9**

_Unidad Externa: **MMI24HDBWCAME8/9**

_Combo: **MMI24HDBWCAM8/9**

 **TecInverter**
Ahorra 70% más de energía.*
*Comparado con modelos convencionales



 Tecnología
Ultra Clean Air

Blanco

\$26,098
IVA incluido

CARACTERÍSTICAS

- Frío - Calor
- Temperatura desde 16-30° C
- Wi-Fi
- 220 - 230 V / 60 Hz
- Tubería de cobre
- Recubrimiento Max Shield
- Bio Filtro
- Filtro de alta densidad
- Función 1 Watt en modo Stand by
- Función ECO
- Función My Temp
- Función Sleep
- Función Turbo
- Función Anti-Cold Air
- Display con luz LED
- Seguro para niños
- Auto Restart
- Inicio programable 0-24 hrs
- Función Antihumedad
- Deshumidificación
- Auto Swing
- 3D Air Flow
- Autodiagnóstico
- Control Remoto
- Gas R410A
- 10 años de garantía en compresor y 2 en partes

DIMENSIONES (CM):

Alto: 33.6
Ancho: 111.5
Profundidad: 24.3



MMI24HDBWCA6M8

Minisplit Inverter Frío / Calor 24,000 BTU's

_Unidad Interna: **MMI24HDBWCA6MI8**

_Unidad Externa: **MMI24HDBWCA6ME8**

_Combo: **MMI24HDBWCA6M8**

 **TecInverter**
Ahorra 70% más de energía.*
*Comparado con modelos convencionales



 Tecnología
Ultra Clean Air

Blanco

\$21,898
IVA incluido

CARACTERÍSTICAS

- Frío - Calor
- 220 V / 60 Hz
- Tubería de cobre
- Recubrimiento Pro Shield
- WiFi Ready (kit se vende por separado)
- Display LED
- Gas R410A
- 3D Air Flow
- Control Remoto
- Fast Cool
- Filtros**
- Alta densidad
- Bio Filtro
- Silver Ion
- Funciones**
- Temperatura desde 16-30° C
- Sleep
- Turbo
- Quiet
- Swing
- Autodiagnóstico
- Anti-moho
- Inicio programable 0-24 hrs
- Auto Restart
- Deshumidificación
- 1 W Stand by
- Seguro para niños
- 10 años de garantía en compresor y 2 en partes

DIMENSIONES (CM):

Alto: 31.8
Ancho: 100.8
Profundidad: 22.5



CARACTERÍSTICAS

- Frío
- Temperatura desde 16-30° C
- Wi-Fi
- 220 - 230 V / 60 Hz
- Tubería de cobre
- Recubrimiento Max Shield
- Bio Filtro
- Filtro Silver Ion
- Filtro de alta densidad
- Función 1 Watt en modo Stand by
- Función ECO
- Función My Temp
- Función Sleep
- Función Turbo
- Función Anti-Cold Air
- Display con luz LED
- Seguro para niños
- Auto Restart
- Memoria de ventilas
- Inicio programable 0-24 hrs
- Función Antihumedad
- Deshumidificación
- Auto Swing
- 3D Air Flow
- Autodiagnóstico
- Control Remoto
- Gas R410A
- 10 años de garantía en compresor y 2 en partes

DIMENSIONES (CM):

Alto: 33.6
Ancho: 111.5
Profundidad: 24.3



MMI24CDMCA8/9

Minisplit Inverter Frío 24,000 BTU's
_Unidad Interna: **MMI24CDMCA8I8/9**
_Unidad Externa: **MMI24CDMCA8E8/9**
_Combo: **MMI24CDMCA8/9**

 **TecInverter**
Ahorra 70% más de energía.*
*Comparado con modelos convencionales



 Tecnología
Ultra Clean Air

Espejo

\$31,398
IVA incluido

CARACTERÍSTICAS

- Frío
- Temperatura desde 16-30° C
- Wi-Fi
- 220 - 230 V / 60 Hz
- Tubería de cobre
- Recubrimiento Max Shield
- Bio Filtro
- Filtro Silver Ion
- Filtro de alta densidad
- Función 1 Watt en modo Stand by
- Función ECO
- Función My Temp
- Función Sleep
- Función Turbo
- Función Anti-Cold Air
- Función Fast Cool/Heat
- Display con luz LED
- Seguro para niños
- Auto Restart
- Inicio programable 0-24 hrs
- Función Antihumedad
- Deshumidificación
- Auto Swing
- 3D Air Flow
- Autodiagnóstico
- Control Remoto
- Gas R410A
- 10 años de garantía en compresor y 2 en partes

DIMENSIONES (CM):

Alto: 33.6
Ancho: 111.5
Profundidad: 24.3



MMI24CDBWCA8/9

Minisplit Inverter Frío 24,000 BTU's
_Unidad Interna: **MMI24CDBWCA8I8/9**
_Unidad Externa: **MMI24CDBWCA8E8/9**
_Combo: **MMI24CDBWCA8/9**

 **TecInverter**
Ahorra 70% más de energía.*
*Comparado con modelos convencionales



 Tecnología
Ultra Clean Air

Blanco

\$24,899
IVA incluido

MMI24CDBWCA6M8

Minisplit Inverter Frío 24,000 BTU's

_Unidad Interna: **MMI24CDBWCA6MI8**

_Unidad Externa: **MMI24CDBWCA6ME8**

_Combo: **MMI24CDBWCA6M8**



Tecnología
Ultra Clean Air

○ Blanco

\$21,099
IVA incluido

CARACTERÍSTICAS

- Frío
- 220 V / 60 Hz
- Tubería de cobre
- Recubrimiento ProShield
- WiFi Ready (kit se vende por separado)
- Display LED
- Gas R410A
- 3D Air Flow
- Control Remoto
- Fast Cool
- Filtros**
- Alta densidad
- Bio Filtro
- Silver Ion
- Funciones**
- Temperatura desde 16-30° C
- Sleep
- Turbo
- Quiet
- Swing
- Auto diagnóstico
- Anti-moho
- Inicio programable 0-24 hrs
- Auto Restart
- Deshumidificación
- 1 W Stand by
- Seguro para niños
- 10 años de garantía en compresor y 2 en partes

DIMENSIONES (CM):

Alto: 31.8
Ancho: 100.8
Profundidad: 22.5



MMI18HDMCAM8/9

Minisplit Inverter Frío / Calor 18,000 BTU's

_Unidad Interna: **MMI18HDMCAMI8/9**

_Unidad Externa: **MMI18HDMCAME8/9**

_Combo: **MMI18HDMCAM8/9**



Tecnología
Ultra Clean Air

● Espejo

\$25,098
IVA incluido

CARACTERÍSTICAS

- Frío - Calor
- Temperatura desde 16-30° C
- Wi-Fi
- 220 - 230 V / 60 Hz
- Tubería de cobre
- Recubrimiento Max Shield
- Bio Filtro
- Filtro Silver Ion
- Filtro de alta densidad
- Función 1 Watt en modo Stand by
- Función ECO
- Función My Temp
- Función Sleep
- Función Turbo
- Función Anti-Cold Air
- Display con luz LED
- Seguro para niños
- Auto Restart
- Memoria de ventilas
- Inicio programable 0-24 hrs
- Función Antihumedad
- Deshumidificación
- Auto Swing
- 3D Air Flow
- Autodiagnóstico
- Control Remoto
- Gas R410A
- 10 años de garantía en compresor y 2 en partes

DIMENSIONES (CM):

Alto: 32.2
Ancho: 99.7
Profundidad: 23



CARACTERÍSTICAS

- Frío - Calor
- Temperatura desde 16-30° C
- Wi-Fi
- 220 - 230 V / 60 Hz
- Tubería de cobre
- Recubrimiento Max Shield
- Bio Filtro
- Filtro de alta densidad
- Función 1 Watt en modo Stand by
- Función ECO
- Función My Temp
- Función Sleep
- Función Turbo
- Función Anti-Cold Air
- Display con luz LED
- Seguro para niños
- Auto Restart
- Inicio programable 0-24 hrs
- Función Antihumedad
- Deshumidificación
- Auto Swing
- 3D Air Flow
- Autodiagnóstico
- Control Remoto
- Gas R410A
- 10 años de garantía en compresor y 2 en partes

DIMENSIONES (CM):

Alto: 32.2
Ancho: 99.7
Profundidad: 23



MMI18HDBWCAM8/9

Minisplit Inverter Frío / Calor 18,000 BTU's
_Unidad Interna: **MMI18HDBWCAMI8/9**
_Unidad Externa: **MMI18HDBWCAME8/9**
_Combo: **MMI18HDBWCAM8/9**

TecInverter
Ahorra 70% más de energía.*
*Comparado con modelos convencionales



Tecnología **Ultra Clean Air**

Blanco

\$19,398

IVA incluido

CARACTERÍSTICAS

- Frío - Calor
- 220 V / 60 Hz
- Tubería de cobre
- Recubrimiento Pro Shield
- WiFi Ready (kit se vende por separado)
- Display LED
- Gas R410A
- 3D Air Flow
- Control Remoto
- Fast Cool
- Filtros**
- Alta densidad
- Bio Filtro
- Silver Ion
- Funciones**
- Temperatura desde 16-30° C
- Sleep
- Turbo
- Quiet
- Swing
- Auto diagnóstico
- Anti-moho
- Inicio programable 0-24 hrs
- Auto Restart
- Deshumidificación
- 1 W Stand by
- Seguro para niños
- 10 años de garantía en compresor y 2 en partes

DIMENSIONES (CM):

Alto: 30.5
Ancho: 91
Profundidad: 21.5



MMI18HDBWCA6M8

Minisplit Inverter Frío / Calor 18,000 BTU's
_Unidad Interna: **MMI18HDBWCA6MI8**
_Unidad Externa: **MMI18HDBWCA6ME8**
_Combo: **MMI18HDBWCA6M8**

TecInverter
Ahorra 70% más de energía.*
*Comparado con modelos convencionales



Tecnología **Ultra Clean Air**

Blanco

\$16,898

IVA incluido

MMI18CDMCAM9

Minisplit Inverter Frío 18,000 BTU's

_Unidad Interna: **MMI18CDMCAMI9**

_Unidad Externa: **MMI18CDMCAME9**

_Combo: **MMI18CDMCAM9**



Tecnología
Ultra Clean Air

● Espejo

\$15,799
IVA incluido

CARACTERÍSTICAS

- Frío
- Temperatura desde 16-30° C
- Wi-Fi
- 220 - 230 V / 60 Hz
- Tubería de cobre
- Recubrimiento Max Shield
- Bio Filtro
- Filtro Silver Ion
- Filtro de alta densidad
- Función 1 Watt en modo Stand by
- Función ECO
- Función My Temp
- Función Sleep
- Función Turbo
- Función Anti-Cold Air
- Display con luz LED
- Seguro para niños
- Auto Restart
- Memoria de ventilas
- Inicio programable 0-24 hrs
- Función Antihumedad
- Deshumidificación
- Auto Swing
- 3D Air Flow
- Autodiagnóstico
- Control Remoto
- Gas R410A
- 10 años de garantía en compresor y 2 en partes

DIMENSIONES (CM):

Alto: 32.2

Ancho: 99.7

Profundidad: 23.5




MMI18CDBWCAM9

Minisplit Inverter Frío 18,000 BTU's

_Unidad Interna: **MMI18CDBWCAMI9**

_Unidad Externa: **MMI18CDBWCAME9**

_Combo: **MMI18CDBWCAM9**



Tecnología
Ultra Clean Air

○ Blanco

\$15,799
IVA incluido

CARACTERÍSTICAS

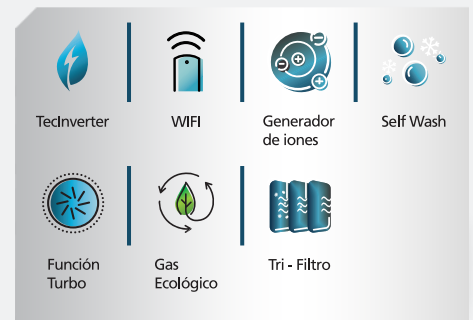
- Frío
- Temperatura desde 16-30° C
- Wi-Fi
- 220 - 230 V / 60 Hz
- Tubería de cobre
- Recubrimiento Max Shield
- Bio Filtro
- Filtro de alta densidad
- Función 1 Watt en modo Stand by
- Función ECO
- Función My Temp
- Función Sleep
- Función Turbo
- Función Anti-Cold Air
- Display con luz LED
- Seguro para niños
- Auto Restart
- Inicio programable 0-24 hrs
- Función Antihumedad
- Deshumidificación
- Auto Swing
- 3D Air Flow
- Autodiagnóstico
- Control Remoto
- Gas R410A
- 10 años de garantía en compresor y 2 en partes

DIMENSIONES (CM):

Alto: 32.2

Ancho: 99.7

Profundidad: 23.5



CARACTERÍSTICAS

- Frío
- 220 V / 60 Hz
- Tubería de cobre
- Recubrimiento Pro Shield
- WiFi Ready (kit se vende por separado)
- Display LED
- Gas R410A
- 3D Air Flow
- Control Remoto
- Fast Cool
- Filtros**
- Alta densidad
- Bio Filtro
- Silver Ion
- Funciones**
- Temperatura desde 16-30° C
- Sleep
- Turbo
- Quiet
- Swing
- Auto diagnóstico
- Anti-moho
- Inicio programable 0-24 hrs
- Auto Restart
- Deshumidificación
- 1 W Stand by
- Seguro para niños
- 10 años de garantía en compresor y 2 en partes

DIMENSIONES (CM):

Alto: 31.8
Ancho: 100.8
Profundidad: 22.5



MMI18CDBWCA6M8

Minisplit Inverter Frío 18,000 BTU's
_Unidad Interna: **MMI18CDBWCA6MI8**
_Unidad Externa: **MMI18CDBWCA6ME8**
_Combo: **MMI18CDBWCA6M8**

TecInverter
Ahorra 70% más de energía.*
*Comparado con modelos convencionales



Tecnología
Ultra Clean Air

Blanco

\$15,799
IVA incluido

CARACTERÍSTICAS

- Frío - Calor
- Temperatura desde 16-30° C
- Wi-Fi
- 220 - 230 V / 60 Hz
- Tubería de cobre
- Recubrimiento Max Shield
- Bio Filtro
- Filtro Silver Ion
- Filtro de alta densidad
- Función 1 Watt en modo Stand by
- Función ECO
- Función My Temp
- Función Sleep
- Función Turbo
- Función Anti-Cold Air
- Función Fast Cool/Heat
- Display con luz LED
- Seguro para niños
- Auto Restart
- Memoria de ventilas
- Inicio programable 0-24 hrs
- Función Antihumedad
- Deshumidificación
- Auto Swing
- 3D Air Flow
- Autodiagnóstico
- Control Remoto
- Gas R410A
- 10 años de garantía en compresor y 2 en partes

DIMENSIONES (CM):

Alto: 28
Ancho: 85.5
Profundidad: 20.4



MMI12HDMCAM8/9

Minisplit Inverter Frío / Calor 12,000 BTU's
_Unidad Interna: **MMI12HDMCAMI8/9**
_Unidad Externa: **MMI12HDMCAME8/9**
_Combo: **MMI12HDMCAM8/9**

TecInverter
Ahorra 70% más de energía.*
*Comparado con modelos convencionales



Tecnología
Ultra Clean Air

Espejo

\$18,898
IVA incluido

MMI12HDBWCAM8/9


Minisplit Inverter Frío / Calor 12,000 BTU's

_Unidad Interna: **MMI12HDBWCAMI8/9**

_Unidad Externa: **MMI12HDBWCAME8/9**

_Combo: **MMI12HDBWCAM8/9**

 **TecInverter**
Ahorra 70% más de energía.*
*Comparado con modelos convencionales



 Tecnología
Ultra Clean Air

Blanco

\$15,199
IVA incluido

CARACTERÍSTICAS

- Frío - Calor
- Temperatura desde 16-30° C
- Wi-Fi
- 220 - 230 V / 60 Hz
- Tubería de cobre
- Recubrimiento Max Shield
- Bio Filtro
- Filtro de alta densidad
- Función 1 Watt en modo Stand by
- Función ECO
- Función My Temp
- Función Sleep
- Función Turbo
- Función Anti-Cold Air
- Display con luz LED
- Seguro para niños
- Auto Restart
- Memoria de ventilas
- Inicio programable 0-24 hrs
- Función Antihumedad
- Deshumidificación
- Auto Swing
- 3D Air Flow
- Autodiagnóstico
- Control Remoto
- Gas R410A
- 10 años de garantía en compresor y 2 en partes

DIMENSIONES (CM):

Alto: 28
Ancho: 85.5
Profundidad: 20.4



MMI12HDBWCA6M9

Minisplit Inverter Frío / Calor 12,000 BTU's

_Unidad Interna: **MMI12HDBWCA6MI9**

_Unidad Externa: **MMI12HDBWCA6ME9**

_Combo: **MMI12HDBWCA6M9**

 **TecInverter**
Ahorra 70% más de energía.*
*Comparado con modelos convencionales



 Tecnología
Ultra Clean Air

Blanco

\$12,499
IVA incluido

CARACTERÍSTICAS

- Frío - Calor
- 220 V / 60 Hz
- Tubería de cobre
- Recubrimiento Pro Shield
- WiFi Ready (kit se vende por separado)
- Display LED
- Gas R410A
- 3D Air Flow
- Control Remoto
- Fast Cool
- Filtros**
- Alta densidad
- Bio Filtro
- Silver Ion
- Funciones**
- Temperatura desde 16-30° C
- Sleep
- Turbo
- Quiet
- Swing
- Auto diagnóstico
- Anti-moho
- Inicio programable 0-24 hrs
- Auto Restart
- Deshumidificación
- 1 W Stand by
- Seguro para niños
- 10 años de garantía en compresor y 2 en partes

DIMENSIONES (CM):

Alto: 28
Ancho: 82
Profundidad: 19.5



CARACTERÍSTICAS

- Frío - Calor
- Temperatura desde 16-30° C
- Wi-Fi
- 115 V / 60 Hz
- Tubería de cobre
- Recubrimiento Max Shield
- Bio Filtro
- Filtro Silver Ion
- Filtro de alta densidad
- Función 1 Watt en modo Stand by
- Función ECO
- Función My Temp
- Función Sleep
- Función Turbo
- Función Anti-Cold Air
- Función fast CoolC/Heat
- Display con luz LED
- Seguro para niños
- Auto Restart
- Memoria de ventilas
- Inicio programable 0-24 hrs
- Función Antihumedad
- Deshumidificación
- Auto Swing
- 3D Air Flow
- Autodiagnóstico
- Control Remoto
- Gas R410A
- 10 años de garantía en compresor y 2 en partes

DIMENSIONES (CM):

Alto: 28
Ancho: 85.5
Profundidad: 20.4



MMI12HAMCAM8/9

Minisplit Inverter Frío / Calor 12,000 BTU's
_Unidad Interna: **MMI12HAMCAMI8/9**
_Unidad Externa: **MMI12HAMCAME8/9**
_Combo: **MMI12HAMCAM8/9**

 **TecInverter**
Ahorra 70% más de energía.*
*Comparado con modelos convencionales



 Tecnología
Ultra Clean Air

Espejo

\$18,898
IVA incluido

CARACTERÍSTICAS

- Frío - Calor
- Temperatura desde 16-30° C
- Wi-Fi
- 115 V / 60 Hz
- Tubería de cobre
- Recubrimiento Max Shield
- Bio Filtro
- Filtro de alta densidad
- Función 1 Watt en modo Stand by
- Función ECO
- Función My Temp
- Función Sleep
- Función Turbo
- Función Anti-Cold Air
- Display con luz LED
- Seguro para niños
- Auto Restart
- Inicio programable 0-24 hrs
- Función Antihumedad
- Deshumidificación
- Auto Swing
- 3D Air Flow
- Autodiagnóstico
- Control Remoto
- Gas R410A
- 10 años de garantía en compresor y 2 en partes

DIMENSIONES (CM):

Alto: 28
Ancho: 85.5
Profundidad: 20.4



MMI12HABWCAM8/9

Minisplit Inverter Frío / Calor 12,000 BTU's
_Unidad Interna: **MMI12HABWCAMI8/9**
_Unidad Externa: **MMI12HABWCAME8/9**
_Combo: **MMI12HABWCAM8/9**

 **TecInverter**
Ahorra 70% más de energía.*
*Comparado con modelos convencionales



 Tecnología
Ultra Clean Air

Blanco

\$15,199
IVA incluido

MMI12HABWCA6M9

Minisplit Inverter Frío / Calor 12,000 BTU's

_Unidad Interna: **MMI12HABWCA6MI9**

_Unidad Externa: **MMI12HABWCA6ME9**

_Combo: **MMI12HABWCA6M9**

 **TecInverter**
Ahorra 70% más de energía.*
*Comparado con modelos convencionales



 Tecnología
Ultra Clean Air

Blanco

\$12,499

IVA incluido

CARACTERÍSTICAS

- Frío - Calor
- 115 V / 60 Hz
- Tubería de cobre
- Recubrimiento Pro Shield
- WiFi Ready (kit se vende por separado)
- Display LED
- Gas R410A
- 3D Air Flow
- Control Remoto
- Fast Cool
- Filtros**
- Alta densidad
- Bio Filtro
- Silver Ion
- Funciones**
- Temperatura desde 16-30° C
- Sleep
- Turbo
- Quiet
- Swing
- Auto diagnóstico
- Anti-moho
- Inicio programable 0-24 hrs
- Auto Restart
- Deshumidificación
- 1 W Stand by
- Seguro para niños
- 10 años de garantía en compresor y 2 en partes

DIMENSIONES (CM):

Alto: 28

Ancho: 82

Profundidad: 19.5



MMI12CDMCAM8/9

Minisplit Inverter Frío 12,000 BTU's

_Unidad Interna: **MMI12CDMCAMI8/9**

_Unidad Externa: **MMI12CDMCAME8/9**

_Combo: **MMI12CDMCAM8/9**

 **TecInverter**
Ahorra 70% más de energía.*
*Comparado con modelos convencionales



 Tecnología
Ultra Clean Air

Espejo

\$17,898

IVA incluido

CARACTERÍSTICAS

- Frío
- Temperatura desde 16-30° C
- Wi-Fi
- 220 - 230 V / 60 Hz
- Tubería de cobre
- Recubrimiento Max Shield
- Bio Filtro
- Filtro Silver Ion
- Filtro de alta densidad
- Función 1 Watt en modo Stand by
- Función ECO
- Función My Temp
- Función Sleep
- Función Turbo
- Función Anti-Cold Air
- Display con luz LED
- Seguro para niños
- Auto Restart
- Memoria de ventilas
- Inicio programable 0-24 hrs
- Función Antihumedad
- Deshumidificación
- Auto Swing
- 3D Air Flow
- Autodiagnóstico
- Control Remoto
- Gas R410A
- 10 años de garantía en compresor y 2 en partes

DIMENSIONES (CM):

Alto: 28

Ancho: 85.5

Profundidad: 20.4



CARACTERÍSTICAS

- Frío
- Temperatura desde 16-30° C
- Wi-Fi
- 220 - 230 V / 60 Hz
- Tubería de cobre
- Recubrimiento Max Shield
- Bio Filtro
- Filtro de alta densidad
- Función 1 Watt en modo Stand by
- Función ECO
- Función My Temp
- Función Sleep
- Función Turbo
- Función Anti-Cold Air
- Display con luz LED
- Seguro para niños
- Auto Restart
- Inicio programable 0-24 hrs
- Función Antihumedad
- Deshumidificación
- Auto Swing
- 3D Air Flow
- Autodiagnóstico
- Control Remoto
- Gas R410A
- 10 años de garantía en compresor y 2 en partes

DIMENSIONES (CM):

Alto: 28
Ancho: 85.5
Profundidad: 20.4



MMI12CDBWCAM8/9

Minisplit Inverter Frío 12,000 BTU's
_Unidad Interna: **MMI12CDBWCAMI8/9**
_Unidad Externa: **MMI12CDBWCAME8/9**
_Combo: **MMI12CDBWCAM8/9**

TecInverter
Ahorra 70% más de energía.*
*Comparado con modelos convencionales



Tecnología **Ultra Clean Air**

Blanco

\$14,199
IVA incluido

CARACTERÍSTICAS

- Frío
- 220 V / 60 Hz
- Tubería de cobre
- Recubrimiento Pro Shield
- WiFi Ready (kit se vende por separado)
- Display LED
- Gas R410A
- 3D Air Flow
- Control Remoto
- Fast Cool
- Filtros**
- Alta densidad
- Bio Filtro
- Silver Ion
- Funciones**
- Temperatura desde 16-30° C
- Sleep
- Turbo
- Quiet
- Swing
- Auto diagnóstico
- Anti-moho
- Inicio programable 0-24 hrs
- Auto Restart
- Deshumidificación
- 1 W Stand by
- Seguro para niños
- 10 años de garantía en compresor y 2 en partes

DIMENSIONES (CM):

Alto: 28
Ancho: 82
Profundidad: 19.5



MMI12CDBWCA6M9

Minisplit Inverter Frío 12,000 BTU's
_Unidad Interna: **MMI12CDBWCA6MI9**
_Unidad Externa: **MMI12CDBWCA6ME9**
_Combo: **MMI12CDBWCA6M9**

TecInverter
Ahorra 70% más de energía.*
*Comparado con modelos convencionales



Tecnología **Ultra Clean Air**

Blanco

\$11,499
IVA incluido

MMI12CAMCAM9

Minisplit Inverter Frío 12,000 BTU's

_Unidad Interna: **MMI12CAMCAMI9**

_Unidad Externa: **MMI12CAMCAME9**

_Combo: **MMI12CAMCAM9**



Tecnología
Ultra Clean Air

● Espejo

\$17,898
IVA incluido

CARACTERÍSTICAS

- Frío
- Tecnología TecInverter
- Wi-Fi
- 115 V / 60 Hz
- Tubería interna de cobre
- Recubrimiento Max Shield
- Display LED
- Gas R410A
- 3D Air Flow
- Control Remoto
- Filtros**
- Alta densidad
- Bio Filtro
- Silver Ion
- Funciones**
- Temperatura desde 16-30° C
- Sleep
- Turbo
- ECO
- My Temp
- Quiet
- Swing
- Auto diagnóstico
- Anti-moho
- Anti Cold Air
- Inicio programable 0-24 hrs
- Auto Restart
- Deshumidificación
- Seguro para niños
- 1 W Stand by
- 10 años de garantía en compresor y 2 en componentes

DIMENSIONES (CM):

Alto: 28
Ancho: 85
Profundidad: 20




MMI12CABWCAM8/9

Minisplit Inverter Frío 12,000 BTU's

_Unidad Interna: **MMI12CABWCAMI8/9**

_Unidad Externa: **MMI12CABWCAME8/9**

_Combo: **MMI12CABWCAM8/9**



Tecnología
Ultra Clean Air

○ Blanco

\$14,199
IVA incluido

CARACTERÍSTICAS

- Frío
- Temperatura desde 16-30° C
- Wi-Fi
- 115 V / 60 Hz
- Tubería de cobre
- Recubrimiento Max Shield
- Bio Filtro
- Filtro de alta densidad
- Función 1 Watt en modo Stand by
- Función ECO
- Función My Temp
- Función Sleep
- Función Turbo
- Función Anti-Cold Air
- Display con luz LED
- Seguro para niños
- Auto Restart
- Inicio programable 0-24 hrs
- Función Antihumedad
- Deshumidificación
- Auto Swing
- 3D Air Flow
- Autodiagnóstico
- Control Remoto
- Gas R410A
- 10 años de garantía en compresor y 2 en partes

DIMENSIONES (CM):

Alto: 28
Ancho: 85.5
Profundidad: 20.4



CARACTERÍSTICAS

- Frío
- 115 V / 60 Hz
- Tubería de cobre
- Recubrimiento Pro Shield
- WiFi Ready (kit se vende por separado)
- Display LED
- Gas R410A
- 3D Air Flow
- Control Remoto
- Fast Cool
- Filtros**
- Alta densidad
- Bio Filtro
- Silver Ion
- Funciones**
- Temperatura desde 16-30° C
- Sleep
- Turbo
- Quiet
- Swing
- Auto diagnóstico
- Anti-moho
- Inicio programable 0-24 hrs
- Auto Restart
- Deshumidificación
- 1 W Stand by
- 10 años de garantía en compresor y 2 en partes

DIMENSIONES (CM):

Alto: 28
Ancho: 82
Profundidad: 19.5



MMI12CABWCA6M9

Minisplit Inverter Frío 12,000 BTU's
_Unidad Interna: **MMI12CABWCA6MI9**
_Unidad Externa: **MMI12CABWCA6ME9**
_Combo: **MMI12CABWCA6M9**

TecInverter
Ahorra 70% más de energía.*
*Comparado con modelos convencionales



Tecnología
Ultra Clean Air

Blanco

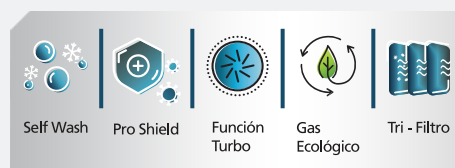
\$11,499
IVA incluido

CARACTERÍSTICAS

- Frío - Calor
- 220 V / 60 Hz
- Tubería interna de cobre
- Recubrimiento Pro Shield
- Display LED
- Gas R410A
- 3D Air Flow
- Control Remoto
- Fast Cool (de 30°C a 25°C en 6 minutos)
- Filtros**
- Alta densidad
- Bio Filtro
- Funciones**
- Temperatura desde 16-30° C
- My temp
- Sleep
- Turbo
- ECO
- Quiet
- Swing
- Auto diagnóstico
- Anti-moho
- Inicio programable 0-24 hrs
- Auto Restart
- Deshumidificación
- 1 W Stand by
- Seguro para niños
- 6 años de garantía en compresor y 2 en partes

DIMENSIONES (CM):

Alto: 33.5
Ancho: 112.5
Profundidad: 24



MMT24HDBWCAM1

Minisplit Tradicional Frío / Calor 24,000 BTU's
_Unidad interna: **MMT24HDBWCAMI1**
_Unidad externa: **MMT24HDBWCAME1**
_Combo: **MMT24HDBWCAM1**



Tecnología
Ultra Clean Air

Blanco

\$16,998
IVA incluido

MMT24CDBWCAM1

Minisplit Tradicional Frío 24,000 BTU's

_Unidad interna: **MMT24CDBWCAMI1**

_Unidad externa: **MMT24CDBWCAME1**

_Combo: **MMT24CDBWCAM1**



 Tecnología
Ultra Clean Air

Blanco

\$15,898
IVA incluido

CARACTERÍSTICAS

- Frío
- 220 V / 60 Hz
- Tubería interna de cobre
- Recubrimiento Pro Shield
- Display LED
- Gas R410A
- 3D Air Flow
- Control Remoto
- Fast Cool (de 30°C a 25°C en 6 minutos)

Filtros

- Alta densidad
- Bio Filtro

Funciones

- Temperatura desde 16-30° C
- My temp
- Sleep
- Turbo
- ECO
- Quiet
- Swing
- Auto diagnóstico
- Anti-moho
- Inicio programable 0-24 hrs
- Auto Restart
- Deshumidificación
- 1 W Stand by
- Seguro para niños
- 6 años de garantía en compresor y 2 en partes

DIMENSIONES (CM):

Alto: 33.5
Ancho: 112.5
Profundidad: 24



MMT18HDBWCAM1

Minisplit Tradicional Frío / Calor 18,000 BTU's

_Unidad interna: **MMT18HDBWCAMI1**

_Unidad externa: **MMT18HDBWCAME1**

_Combo: **MMT18HDBWCAM1**



 Tecnología
Ultra Clean Air

Blanco

\$12,698
IVA incluido

CARACTERÍSTICAS

- Frío - Calor
- 220 V / 60 Hz
- Tubería interna de cobre
- Recubrimiento Pro Shield
- Display LED
- Gas R410A
- 3D Air Flow
- Control Remoto
- Fast Cool (de 30°C a 25°C en 6 minutos)

Filtros

- Alta densidad
- Bio Filtro

Funciones

- Temperatura desde 16-30° C
- My temp
- Sleep
- Turbo
- ECO
- Quiet
- Swing
- Auto diagnóstico
- Anti-moho
- Inicio programable 0-24 hrs
- Auto Restart
- Deshumidificación
- 1 W Stand by
- Seguro para niños
- 6 años de garantía en compresor y 2 en partes

DIMENSIONES (CM):

Alto: 31.8
Ancho: 100.8
Profundidad: 22.5



CARACTERÍSTICAS

- Frío
- 220 V / 60 Hz
- Tubería interna de cobre
- Recubrimiento Pro Shield
- Display LED
- Gas R410A
- 3D Air Flow
- Control Remoto
- Fast Cool (de 30°C a 25°C en 6 minutos)

Filtros

- Alta densidad
- Tri Filtro

Funciones

- Temperatura desde 16-30° C
- My temp
- Sleep
- Turbo
- ECO
- Quiet
- Swing
- Auto diagnóstico
- Anti-moho
- Inicio programable 0-24 hrs
- Auto Restart
- Deshumidificación
- 1 W Stand by
- Seguro para niños
- 6 años de garantía en compresor y 2 en partes

DIMENSIONES (CM):

Alto: 31.8
Ancho: 100.8
Profundidad: 22.5



MMT18CDBWCAM1

Minisplit Tradicional Frío 18,000 BTU's

_Unidad interna: **MMT18CDBWCAMI1**

_Unidad externa: **MMT18CDBWCAME1**

_Combo: **MMT18CDBWCAM1**



Tecnología
Ultra Clean Air

Blanco

\$11,598
IVA incluido

CARACTERÍSTICAS

- Frío - Calor
- 220 V / 60 Hz
- Tubería interna de cobre
- Recubrimiento Pro Shield
- Display LED
- Gas R410A
- 3D Air Flow
- Control Remoto
- Fast Cool (de 30°C a 25°C en 6 minutos)

Filtros

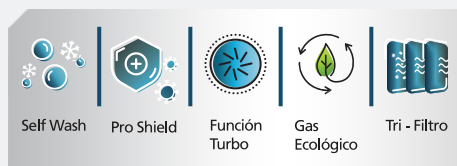
- Alta densidad
- Tri Filtro

Funciones

- Temperatura desde 16-30° C
- My temp
- Sleep
- Turbo
- ECO
- Quiet
- Swing
- Auto diagnóstico
- Anti-moho
- Inicio programable 0-24 hrs
- Auto Restart
- Deshumidificación
- 1 W Stand by
- Seguro para niños
- 6 años de garantía en compresor y 2 en partes

DIMENSIONES (CM):

Alto: 28
Ancho: 82
Profundidad: 19.5



MMT12HDBWCAM2

Minisplit Tradicional Frío / Calor 12,000 BTU's

_Unidad interna: **MMT12HDBWCAMI2**

_Unidad externa: **MMT12HDBWCAME2**

_Combo: **MMT12HDBWCAM2**



Tecnología
Ultra Clean Air

Blanco

\$9,298
IVA incluido

MMT12HABWCAM2

Minisplit Tradicional Frío / Calor 12,000 BTU's

_Unidad interna: **MMT12HABWCAMI2**

_Unidad externa: **MMT12HABWCAME2**

_Combo: **MMT12HABWCAM2**



Tecnología
Ultra Clean Air

Blanco

\$9,298
IVA incluido

CARACTERÍSTICAS

- Frío - Calor
- 110 V / 60 Hz
- Tubería interna de cobre
- Recubrimiento Pro Shield
- Display LED
- Gas R410A
- 3D Air Flow
- Control Remoto
- Fast Cool (de 30°C a 25°C en 6 minutos)

Filtros

- Alta densidad
- Tri Filtro

Funciones

- Temperatura desde 16-30° C
- My temp
- Sleep
- Turbo
- ECO
- Quiet
- Swing
- Auto diagnóstico
- Anti-moho
- Inicio programable 0-24 hrs
- Auto Restart
- Deshumidificación
- 1 W Stand by
- Seguro para niños
- 6 años de garantía en compresor y 2 en partes

DIMENSIONES (CM):

Alto: 28

Ancho: 82

Profundidad: 19.5



MMT12CDBWCAM2

Minisplit Tradicional Frío 12,000 BTU's

_Unidad interna: **MMT12CDBWCAMI2**

_Unidad externa: **MMT12CDBWCAME2**

_Combo: **MMT12CDBWCAM2**



Tecnología
Ultra Clean Air

Blanco

\$8,298
IVA incluido

CARACTERÍSTICAS

- Frío
- 220 V / 60 Hz
- Tubería interna de cobre
- Recubrimiento Pro Shield
- Display LED
- Gas R410A
- 3D Air Flow
- Control Remoto
- Fast Cool (de 30°C a 25°C en 6 minutos)

Filtros

- Alta densidad
- Tri Filtro

Funciones

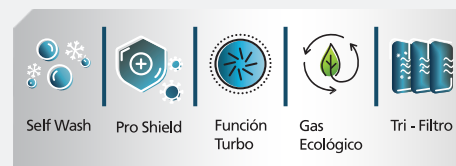
- Temperatura desde 16-30° C
- My temp
- Sleep
- Turbo
- ECO
- Quiet
- Swing
- Auto diagnóstico
- Anti-moho
- Inicio programable 0-24 hrs
- Auto Restart
- Deshumidificación
- 1 W Stand by
- Seguro para niños
- 6 años de garantía en compresor y 2 en partes

DIMENSIONES (CM):

Alto: 28

Ancho: 82

Profundidad: 19.5

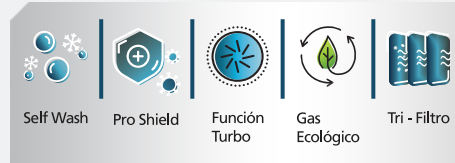


CARACTERÍSTICAS

- Frío
- 1150 V / 60 Hz
- Tubería interna de cobre
- Recubrimiento Pro Shield
- Display LED
- Gas R410A
- 3D Air Flow
- Control Remoto
- Fast Cool (de 30°C a 25°C en 6 minutos)
- Filtros**
- Alta densidad
- Tri Filtro
- Funciones**
- Temperatura desde 16-30° C
- My temp
- Sleep
- Turbo
- ECO
- Quiet
- Swing
- Auto diagnóstico
- Anti-moho
- Inicio programable 0-24 hrs
- Auto Restart
- Deshumidificación
- 1 W Stand by
- Seguro para niños
- 6 años de garantía en compresor y 2 en partes

DIMENSIONES (CM):

Alto: 28
Ancho: 82
Profundidad: 19.5



MMT12CABWCAM2

Minisplit Tradicional Frío 12,000 BTU's
_Unidad interna: **MMT12CABWCAMI2**
_Unidad externa: **MMT12CABWCAME2**
_Combo: **MMT12CABWCAM2**



Tecnología
Ultra Clean Air

Blanco

\$8,298

IVA incluido

CARACTERÍSTICAS

- Frío - Calor
- Temperatura desde 16-30° C
- 220 V / 60 Hz
- Tubería de cobre
- Recubrimiento Pro Shield
- Tecnología Inverter
- Filtro de alta densidad
- Función Sleep
- Función Turbo
- Función My Temp
- Display con luz LED
- Auto Restart
- Inicio programable 0-24 hrs
- Memoria en ventilas
- Alarma de cambio de filtro
- Deshumidificación
- Auto Swing
- Control Remoto
- Gas R410A
- 6 años de garantía en compresor y 2 en partes

DIMENSIONES (CM):

Alto: 23.3
Ancho: 108.2
Profundidad: 33



MMI24HDBWCAAXM8

Minisplit Inverter Frío / Calor 24,000 BTU's
_Unidad interna: **MMI24HDBWCAAXMI8**
_Unidad externa: **MMI24HDBWCAAXME8**
_Combo: **MMI24HDBWCAAXM8**

TecInverter
Ahorra 70% más de energía.*
*Comparado con modelos convencionales



Tecnología
Ultra Clean Air

Blanco

\$21,898

IVA incluido

MMI24CDBWCAAXM8

Minisplit Inverter Frío 24,000 BTU's

_Unidad interna: **MMI24CDBWCAAXMI8**

_Unidad externa: **MMI24CDBWCAAXME8**

_Combo: **MMI24CDBWCAAXM8**

 **TecInverter**
Ahorra 70% más de energía.*
*Comparado con modelos convencionales



 Tecnología
Ultra Clean Air

Blanco

\$21,099

IVA incluido

CARACTERÍSTICAS

- Frío
- Temperatura desde 16-30° C
- 220 V / 60 Hz
- Tubería de cobre
- Recubrimiento Pro Shield
- Tecnología Inverter
- Filtro de alta densidad
- Función Sleep
- Función Turbo
- Función My Temp
- Display con luz LED
- Auto Restart
- Inicio programable 0-24 hrs
- Memoria en ventilas
- Alarma de cambio de filtro
- Deshumidificación
- Auto Swing
- Control Remoto
- Gas R410A
- 6 años de garantía en compresor y 2 en partes

DIMENSIONES (CM):

Alto: 23.3

Ancho: 108.2

Profundidad: 33



MMI18HDBWCAAXM8

Minisplit Inverter Frío / Calor 18,000 BTU's

_Unidad interna: **MMI18HDBWCAAXMI8**

_Unidad externa: **MMI18HDBWCAAXME8**

_Combo: **MMI18HDBWCAAXM8**

 **TecInverter**
Ahorra 70% más de energía.*
*Comparado con modelos convencionales



 Tecnología
Ultra Clean Air

Blanco

\$16,898

IVA incluido

CARACTERÍSTICAS

- Frío - Calor
- Temperatura desde 16-30° C
- 220 V / 60 Hz
- Tubería de cobre
- Recubrimiento Pro Shield
- Tecnología Inverter
- Filtro de alta densidad
- Función Sleep
- Función Turbo
- Función My Temp
- Display con luz LED
- Auto Restart
- Inicio programable 0-24 hrs
- Memoria en ventilas
- Alarma de cambio de filtro
- Deshumidificación
- Auto Swing
- Control Remoto
- Gas R410A
- 6 años de garantía en compresor y 2 en partes

DIMENSIONES (CM):

Alto: 22.5

Ancho: 90

Profundidad: 31



CARACTERÍSTICAS

- Frío
- Temperatura desde 16-30° C
- 220 V / 60 Hz
- Tubería de cobre
- Recubrimiento Pro Shield
- Tecnología Inverter
- Filtro de alta densidad
- Función Sleep
- Función Turbo
- Función My Temp
- Display con luz LED
- Auto Restart
- Inicio programable 0-24 hrs
- Memoria en ventilas
- Alarma de cambio de filtro
- Deshumidificación
- Auto Swing
- Control Remoto
- Gas R410A
- 6 años de garantía en compresor y 2 en partes

DIMENSIONES (CM):

Alto: 22.5
Ancho: 90
Profundidad: 31



MMI18CDBWCAAXM8

Minisplit Inverter Frío 18,000 BTU's
_Unidad interna: **MMI18CDBWCAAXMI8**
_Unidad externa: **MMI18CDBWCAAXME8**
_Combo: **MMI18CDBWCAAXM8**

TecInverter
Ahorra 70% más de energía.*
*Comparado con modelos convencionales



Tecnología
Ultra Clean Air

Blanco

\$15,799

IVA incluido

CARACTERÍSTICAS

- Frío
- Temperatura desde 16-30° C
- 115 V / 60 Hz
- Tubería de cobre
- Recubrimiento Pro Shield
- Tecnología Inverter
- Filtro de alta densidad
- Función Sleep
- Función Turbo
- Función My Temp
- Display con luz LED
- Auto Restart
- Inicio programable 0-24 hrs
- Memoria en ventilas
- Alarma de cambio de filtro
- Deshumidificación
- Auto Swing
- Control Remoto
- Gas R410A
- 6 años de garantía en compresor y 2 en partes

DIMENSIONES (CM):

Alto: 19.8
Ancho: 85
Profundidad: 30



MMI12CABWCAAXM8

Minisplit Inverter Frío 12,000 BTU's
_Unidad interna: **MMI12CABWCAAXMI8**
_Unidad externa: **MMI12CABWCAAXME8**
_Combo: **MMI12CABWCAAXM8**

TecInverter
Ahorra 70% más de energía.*
*Comparado con modelos convencionales



Tecnología
Ultra Clean Air

Blanco

\$11,499

IVA incluido

MMI12CDBWCAAXM8

Minisplit Inverter Frío 12,000 BTU's

_Unidad interna: **MMI12CDBWCAAXMI8**

_Unidad externa: **MMI12CDBWCAAXME8**

_Combo: **MMI12CDBWCAAXM8**

 **TecInverter**
Ahorra 70% más de energía.*
*Comparado con modelos convencionales



 Tecnología
Ultra Clean Air

Blanco

\$11,499
IVA incluido

CARACTERÍSTICAS

- Frío
- Temperatura desde 16-30° C
- 220 V / 60 Hz
- Tubería de cobre
- Recubrimiento Pro Shield
- Tecnología Inverter
- Filtro de alta densidad
- Función Sleep
- Función Turbo
- Función My Temp
- Display con luz LED
- Auto Restart
- Inicio programable 0-24 hrs
- Memoria en ventilas
- Alarma de cambio de filtro
- Deshumidificación
- Auto Swing
- Control Remoto
- Gas R410A
- 6 años de garantía en compresor y 2 en partes

DIMENSIONES (CM):

Alto: 23.3
Ancho: 108.2
Profundidad: 33



MMI12HABWCAAXM8

Minisplit Inverter Frío / Calor 12,000 BTU's

_Unidad interna: **MMI12HABWCAAXMI8**

_Unidad externa: **MMI12HABWCAAXME8**

_Combo: **MMI12HABWCAAXM8**

 **TecInverter**
Ahorra 70% más de energía.*
*Comparado con modelos convencionales



 Tecnología
Ultra Clean Air

Blanco

\$12,499
IVA incluido

CARACTERÍSTICAS

- Frío - Calor
- Temperatura desde 16-30° C
- 115 V / 60 Hz
- Tubería de cobre
- Recubrimiento Pro Shield
- Tecnología Inverter
- Filtro de alta densidad
- Función Sleep
- Función Turbo
- Función My Temp
- Display con luz LED
- Auto Restart
- Inicio programable 0-24 hrs
- Memoria en ventilas
- Alarma de cambio de filtro
- Deshumidificación
- Auto Swing
- Control Remoto
- Gas R410A
- 6 años de garantía en compresor y 2 en partes

DIMENSIONES (CM):

Alto: 19.8
Ancho: 85
Profundidad: 37

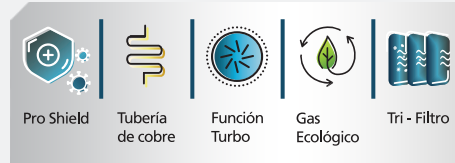


CARACTERÍSTICAS

- Frío - Calor
- Temperatura desde 16-30° C
- 220 V / 60 Hz
- Tubería de cobre
- Recubrimiento Pro Shield
- Tecnología Inverter
- Filtro de alta densidad
- Función Sleep
- Función Turbo
- Función My Temp
- Display con luz LED
- Auto Restart
- Inicio programable 0-24 hrs
- Memoria en ventilas
- Alarma de cambio de filtro
- Deshumidificación
- Auto Swing
- Control Remoto
- Gas R410A
- 6 años de garantía en compresor y 2 en partes

DIMENSIONES (CM):

Alto: 20
Ancho: 75
Profundidad: 28.5



MMI12HDBWCAAXM8

Minisplit Inverter Frío / Calor 12,000 BTU's
_Unidad interna: **MMI12HDBWCAAXMI8**
_Unidad externa: **MMI12HDBWCAAXME8**
_Combo: **MMI12HDBWCAAXM8**

 **TecInverter**
Ahorra 70% más de energía.*
*Comparado con modelos convencionales



 Tecnología
Ultra Clean Air

Blanco

\$12,499
IVA incluido

CARACTERÍSTICAS

- Frío - Calor
- Temperatura desde 16-30° C
- 220 V / 60 Hz
- Tubería de cobre
- Recubrimiento Pro Shield
- Filtro de alta densidad
- Función Sleep
- Función Turbo
- Función My Temp
- Display con luz LED
- Auto Restart
- Inicio programable 0-24 hrs
- Memoria en ventilas
- Deshumidificación
- Auto Swing
- Control Remoto
- Gas R410A
- 6 años de garantía en compresor y 2 en partes

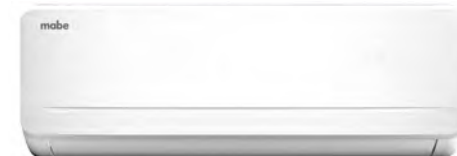
DIMENSIONES (CM):

Alto: 23.3
Ancho: 108.2
Profundidad: 33



MMT24HDBWCAAXM8

Minisplit Tradicional Frío / Calor 24,000 BTU's
_Unidad interna: **MMT24HDBWCAAXMI8**
_Unidad externa: **MMT24HDBWCAAXME8**
_Combo: **MMT24HDBWCAAXM8**



 Tecnología
Ultra Clean Air

Blanco

\$16,998
IVA incluido

MMT24CDBWCAAXM8

Minisplit Tradicional Frío 24,000 BTU's

_Unidad interna: **MMT24CDBWCAAXMI8**

_Unidad externa: **MMT24CDBWCAAXME8**

_Combo: **MMT24CDBWCAAXM8**



Tecnología
Ultra Clean Air

Blanco

\$15,898

IVA incluido

CARACTERÍSTICAS

- Frío
- Temperatura desde 16-30° C
- 220 V / 60 Hz
- Tubería de cobre
- Recubrimiento Pro Shield
- Filtro de alta densidad
- Función Sleep
- Función Turbo
- Función My Temp
- Display con luz LED
- Auto Restart
- Inicio programable 0-24 hrs
- Memoria en ventillas
- Deshumidificación
- Auto Swing
- Control Remoto
- Gas R410A
- 6 años de garantía en compresor y 2 en partes

DIMENSIONES (CM):

Alto: 23.3

Ancho: 108.2

Profundidad: 33



MMT18HDBWCAAXM8

Minisplit Tradicional Frío / Calor 18,000 BTU's

_Unidad interna: **MMT18HDBWCAAXMI8**

_Unidad externa: **MMT18HDBWCAAXME8**

_Combo: **MMT18HDBWCAAXM8**



Tecnología
Ultra Clean Air

Blanco

\$12,698

IVA incluido

CARACTERÍSTICAS

- Frío - Calor
- Temperatura desde 16-30° C
- 220 V / 60 Hz
- Tubería de cobre
- Recubrimiento Pro Shield
- Filtro de alta densidad
- Función Sleep
- Función Turbo
- Función My Temp
- Display con luz LED
- Auto Restart
- Inicio programable 0-24 hrs
- Memoria en ventillas
- Deshumidificación
- Auto Swing
- Control Remoto
- Gas R410A
- 6 años de garantía en compresor y 2 en partes

DIMENSIONES (CM):

Alto: 19.8

Ancho: 85

Profundidad: 37

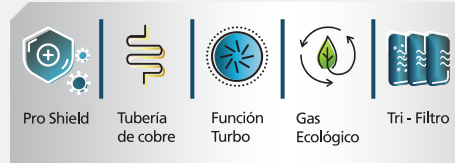


CARACTERÍSTICAS

- Frío
- Temperatura desde 16-30° C
- 220 V / 60 Hz
- Tubería de cobre
- Recubrimiento Pro Shield
- Filtro de alta densidad
- Función Sleep
- Función Turbo
- Función My Temp
- Display con luz LED
- Auto Restart
- Inicio programable 0-24 hrs
- Memoria en ventilas
- Deshumidificación
- Auto Swing
- Control Remoto
- Gas R410A
- 6 años de garantía en compresor y 2 en partes

DIMENSIONES (CM):

Alto: 22.5
Ancho: 90
Profundidad: 31



Minisplit Tradicional Frío 18,000 BTU's
_Unidad interna: **MMT18CDBWCAAXMI8**
_Unidad externa: **MMT18CDBWCAAXME8**
_Combo: **MMT18CDBWCAAXM8**



Tecnología
Ultra Clean Air

Blanco

\$11,598

IVA incluido

CARACTERÍSTICAS

- Frío - Calor
- Temperatura desde 16-30° C
- 220 V / 60 Hz
- Tubería de cobre
- Recubrimiento Pro Shield
- Filtro de alta densidad
- Función Sleep
- Función Turbo
- Función My Temp
- Display con luz LED
- Auto Restart
- Inicio programable 0-24 hrs
- Memoria en ventilas
- Deshumidificación
- Auto Swing
- Control Remoto
- Gas R410A
- 6 años de garantía en compresor y 2 en partes

DIMENSIONES (CM):

Alto: 20
Ancho: 75
Profundidad: 28.5



MMT12HDBWCAAXM8

Minisplit Tradicional Frío / Calor 12,000 BTU's
_Unidad interna: **MMT12HDBWCAAXMI8**
_Unidad externa: **MMT12HDBWCAAXME8**
_Combo: **MMT12HDBWCAAXM8**



Tecnología
Ultra Clean Air

Blanco

\$9,298

IVA incluido

MMT12HABWCAAXM8

Minisplit Tradicional Frío / Calor 12,000 BTU's

_Unidad interna: **MMT12HABWCAAXMI8**

_Unidad externa: **MMT12HABWCAAXME8**

_Combo: **MMT12HABWCAAXM8**



Tecnología
Ultra Clean Air

Blanco

\$9,298

IVA incluido

CARACTERÍSTICAS

- Frío - Calor
- Temperatura desde 16-30° C
- 115 V / 60 Hz
- Tubería de cobre
- Recubrimiento Pro Shield
- Filtro de alta densidad
- Función Sleep
- Función Turbo
- Función My Temp
- Display con luz LED
- Auto Restart
- Inicio programable 0-24 hrs
- Memoria en ventilas
- Deshumidificación
- Auto Swing
- Control Remoto
- Gas R410A
- 6 años de garantía en compresor y 2 en partes

DIMENSIONES (CM):

Alto: 20

Ancho: 75

Profundidad: 28.5



MMT12CDBWCAAXM8

Minisplit Tradicional Frío 12,000 BTU's

_Unidad interna: **MMT12CDBWCAAXMI8**

_Unidad externa: **MMT12CDBWCAAXME8**

_Combo: **MMT12CDBWCAAXM8**



Tecnología
Ultra Clean Air

Blanco

\$8,298

IVA incluido

CARACTERÍSTICAS

- Frío
- Temperatura desde 16-30° C
- 220 V / 60 Hz
- Tubería de cobre
- Recubrimiento Pro Shield
- Filtro de alta densidad
- Función Sleep
- Función Turbo
- Función My Temp
- Display con luz LED
- Auto Restart
- Inicio programable 0-24 hrs
- Memoria en ventilas
- Deshumidificación
- Auto Swing
- Control Remoto
- Gas R410A
- 6 años de garantía en compresor y 2 en partes

DIMENSIONES (CM):

Alto: 20

Ancho: 75

Profundidad: 28.5

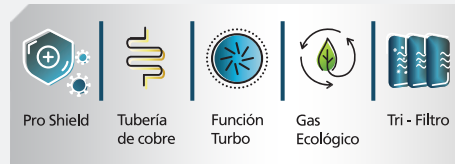


CARACTERÍSTICAS

- Frío
- Temperatura desde 16-30° C
- 115 V / 60 Hz
- Tubería de cobre
- Recubrimiento Pro Shield
- Filtro de alta densidad
- Función Sleep
- Función Turbo
- Función My Temp
- Display con luz LED
- Auto Restart
- Inicio programable 0-24 hrs
- Memoria en ventilas
- Deshumidificación
- Auto Swing
- Control Remoto
- Gas R410A
- 6 años de garantía en compresor y 2 en partes

DIMENSIONES (CM):

Alto: 20
Ancho: 75
Profundidad: 28.5



MMT12CABWCAAXM8

Minisplit Tradicional Frío 12,000 BTU's
_Unidad interna: **MMT12CABWCAAXMI8**
_Unidad externa: **MMT12CABWCAAXME8**
_Combo: **MMT12CABWCAAXM8**



Tecnología
Ultra Clean Air

Blanco

\$8,298

IVA incluido

CARACTERÍSTICAS

- Frío - Calor
- 115 V / 60 Hz
- Tubería acanalada de cobre
- Recubrimiento Pro Shield
- Display LED
- Gas R32
- Control Remoto
- Filtros**
- Alta densidad
- Funciones**
- Temperatura desde 16-31° C
- Velocidades ajustables Alto / Medio / Bajo
- 4 modos de operación: Fan / Cool / Heat / Dry
- Sleep
- Auto Swing
- Inicio programable 0-24 hrs
- Seguro para niños
- 5 años de garantía en compresor y 1 en componentes

DIMENSIONES (CM):

Alto: 72.2
Ancho: 42
Profundidad: 36



PTM12HABWJM2

Aire Acondicionado Portatil Frío / Calor 12,000 BTU's

Tecnología
Ultra Clean Air

Blanco



\$8,999

IVA incluido

PTM12CABWJM2

Aire Acondicionado Portatil Frío 12,000 BTU's

Tecnología
Ultra Clean Air



○ Blanco

\$8,499
IVA incluido

CARACTERÍSTICAS

- Frío
- 115 V / 60 Hz
- Tubería acanalada de cobre
- Recubrimiento Pro Shield
- Display LED
- Gas R32
- Control Remoto
- Filtros**
- Alta densidad
- Funciones**
- Temperatura desde 16-31° C
- Velocidades ajustables
Alto / Medio / Bajo
- 4 modos de operación:
Fan / Cool / Dry
- Sleep
- Auto Swing
- Inicio programable 1-24 hrs
- Seguro para niños
- 5 años de garantía en compresor y
1 en componentes

DIMENSIONES (CM):

Alto: 72.2
Ancho: 42
Profundidad: 36







Guía de compra Calentadores

Beneficios



Confianza total

Sistema de seguridad que minimiza riesgos en el hogar.



Practicidad

Fácil encendido y manejo de temperatura.



Diseño y versatilidad


Modelos que se adaptan a cada familia.



Respaldo


Garantía y soporte por parte de **servicio mabe**

¿Qué es un servicio?

 = 1 servicio

 +  = 1 servicio

 +  = 1.5 servicio

 = 2 servicios

Para elegir tu calentador ideal, toma en cuenta:

1

Cuántos servicios utilizas de manera simultánea.

2

La distancia entre tu regadera y el calentador.*

3

El tipo de energía que usa tu calentador.

4

Si vives en una zona calurosa o fría.

5

La presión y flujo de agua.**

* Para calentadores de rápida recuperación e instantáneos no debe exceder los 8 metros, la temperatura baja hasta 1°C por cada dos metros.

**Sólo para calentadores instantáneos.

Atributos mabe

Tipo	Capacidad (servicios)	Encendido electrónico	Display digital	No requiere flujo mínimo de agua
Depósito	1 y 2			
Rápida recuperación	1 y 1.5			
Instantáneos	1, 1.5 y 2.5			

¿Cómo elegir el calentador ideal?

Todos nuestros calentadores están disponibles para gas natural y LP.

¿Cuántos servicios utilizas de manera simultánea?

1

Más de 1

¿Vives en una zona de clima frío?

Si

No

¿Vives en una zona de clima frío?

Si

No



CDM40SLP
CDM40SNA

- 1 servicio
- Encendido electrónico
- 5 años de garantía

¿Cuál es la presión de agua en tu casa?



CDM80SLP
CDM80SNA
CDM120SLP
CDM120SNA

- 2 o 3 servicios
- Encendido electrónico
- 5 años de garantía

¿Cuál es la presión de agua en tu casa?



CRM06SLP
CRM06NA

- 1 servicio
- Encendido electrónico
- 5 años de garantía

Baja

Alta



CIM062SNA
CIM062SLP

- 1 servicio
- Display digital
- 1 año de garantía



CIM102SNA
CIM102SLP
CIM142SNA
CIM142SLP

- 1.5 o 2 servicios
- Display digital
- 1 año de garantía

Alta

Baja




CMM11M1FSNA
CMM11M1FSLP
CMM16M1FSNA
CMM16M1FSLP

- 2 o 3 servicios
- Encendido electrónico
- 2 años de garantía



CRM09SLP
CRM09SNA
CRM12SNA
CRM12SLP

- 2 o 3 servicios
- Encendido electrónico
- 5 años de garantía



Da **click** y **conoce** nuestra nueva línea de calentadores.

mabe

CDM120SLP/NA

Calentador de Agua de Depósito 120 L Gris



● Gris

CARACTERÍSTICAS

- CDM120SLP: Calentador de Gas LP
- CDM120SNA: Calentador de Gas Natural
- 120 L (rinde 3.5 servicios)
- Agua caliente ilimitada
- Encendido electrónico
- Perilla para control de temperatura
- Compatible con gas LP
- Ánodo de aluminio
- Tanque interno porcelanizado
- Aislante de fibra de vidrio
- Sistema de seguridad
- Calienta el agua hasta 70°C
- 5 años de garantía
- 135 V / 60 Hz

DIMENSIONES (CM):

Alto: 134
Ancho: 46
Profundidad: 55



CDM80SLP/NA

Calentador de Agua de Depósito 80 L Gris



● Gris

CARACTERÍSTICAS

- CDM80SLP: Calentador de Gas LP
- CDM80SNA: Calentador de Gas Natural
- 80 L (rinde 2 servicios)
- Perilla para control de temperatura
- Ánodo de aluminio
- Tanque interno porcelanizado
- Aislante de espuma de poliuretano
- Encendido electrónico
- Sistema de seguridad
- Tiempo de recuperación de 22 minutos
- 5 años de garantía

DIMENSIONES (CM):

Alto: 118
Ancho: 41.5
Profundidad: 50.5



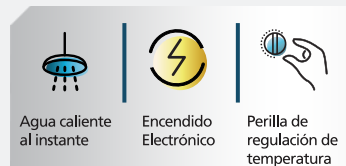
\$7,811
IVA incluido

CARACTERÍSTICAS

- CDM40SLP: Calentador de Gas LP
- CDM40SNA: Calentador de Gas Natural
- 40 L (rinde 1 servicio)
- Perilla para control de temperatura
- Ánodo de aluminio
- Tanque interno porcelanizado
- Aislante de espuma de poliuretano
- Encendido electrónico
- Sistema de seguridad
- Tiempo de recuperación de 22 minutos
- 5 años de garantía

DIMENSIONES (CM):

Alto: 100
Ancho: 33
Profundidad: 42



CDM40SLP/NA

Calentador de Agua de Depósito 40 L Gris.



● Gris


\$5,837
IVA incluido

CARACTERÍSTICAS

- CRM12SLP: Calentador de Gas LP
- CRM12SNA: Calentador de Gas Natural
- 12 L por minuto (rinde 3 servicios)
- Agua caliente ilimitada
- Encendido electrónico
- Perilla para control de temperatura
- Ánodo de aluminio
- Tanque interno porcelanizado
- Aislante de fibra de vidrio
- Sistema de seguridad
- Calienta el agua hasta 70°C
- 5 años de garantía
- 142 V / 60 Hz

DIMENSIONES (CM):

Alto: 97.5
Ancho: 40.7
Profundidad: 49.7



CRM12SLP/NA

Calentador de Paso Rápida Recuperación 12 L por minuto Gris.



● Gris

CRM09SLP/NA

Calentador de Paso Rápida Recuperación 9 L por minuto Gris.



● Gris

\$8,055

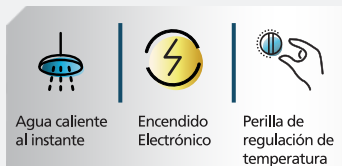
IVA incluido

CARACTERÍSTICAS

- CRM09SLP: Calentador de Gas LP
- CRM09SNA: Calentador de Gas Natural
- 9 L por minuto (rinde 1.5 servicio)
- Agua caliente ilimitada
- Encendido electrónico
- Perilla para control de temperatura
- Ánodo de aluminio
- Tanque interno porcelanizado
- Aislante de fibra de vidrio
- Sistema de seguridad
- Calienta el agua hasta 70°C
- 5 años de garantía

DIMENSIONES (CM):

Alto: 101
Ancho: 33
Profundidad: 38



CRM06SLP/NA

Calentador de Paso Rápida Recuperación 6 L por minuto Gris.



● Gris

\$6,373


IVA incluido

CARACTERÍSTICAS

- CRM06SLP: Calentador de Gas LP
- CRM06SNA: Calentador de Gas Natural
- 6 L por minuto (rinde 1 servicio)
- Agua caliente ilimitada
- Encendido electrónico
- Perilla para control de temperatura
- Ánodo de aluminio
- Tanque interno porcelanizado
- Aislante de fibra de vidrio
- Sistema de seguridad
- Calienta el agua hasta 70°C
- 5 años de garantía

DIMENSIONES (CM):

Alto: 79
Ancho: 33
Profundidad: 38



CARACTERÍSTICAS

- CIM142SLP: Calentador de Gas LP
- CIM142NA: Calentador de Gas Natural
- 14 L (rinde 2.5 servicios)
- Agua caliente ilimitada
- Display digital
- Perilla para regular la temperatura
- Doble sistema de seguridad: protección contra ausencia de flama y sobrecalentamiento
- Encendido electrónico
- Led indicador de batería baja
- Conexión alterna al uso de baterías (entrada USB)
- Respaldo para calentadores solares sin requerir de componentes adicionales

DIMENSIONES (CM):

Alto: 61
Ancho: 36
Profundidad: 18.9



CIM142SLP/NA

Calentador Instantáneo de 14L por minuto Gris.



● Gris

\$5,197
IVA incluido

CARACTERÍSTICAS

- CIM102SLP: Calentador de Gas LP
- CIM102NA: Calentador de Gas Natural
- 10 L (rinde 1.5 servicios)
- Agua caliente ilimitada
- Display digital
- Perilla para regular la temperatura
- Doble sistema de seguridad: protección contra ausencia de flama y sobrecalentamiento
- Encendido electrónico
- Led indicador de batería baja
- Conexión alterna al uso de baterías (entrada USB)
- Respaldo para calentadores solares sin requerir de componentes adicionales

DIMENSIONES (CM):

Alto: 55
Ancho: 33
Profundidad: 17.5



CIM102SLP/NA

Calentador Instantáneo de 10L por minuto Gris.



● Gris

\$3,843
IVA incluido

CIM062SLP/NA

Calentador Instantáneo de 6L por minuto Gris.



● Gris


\$2,476
IVA incluido

CARACTERÍSTICAS

- CIM062SLP: Calentador de Gas LP
- CIM062NA: Calentador de Gas Natural
- 6 L (rinde 1 servicio)
- Agua caliente ilimitada
- Display digital
- Perilla para regular la temperatura
- Perilla para controlar el flujo de agua
- Doble sistema de seguridad: protección contra ausencia de flama y sobrecalentamiento
- Encendido electrónico
- Led indicador de batería baja
- Conexión alterna al uso de baterías (entrada USB)
- Respaldo para calentadores solares sin requerir de componentes adicionales

DIMENSIONES (CM):

Alto: 44
Ancho: 31
Profundidad: 12



CMM11M1FSLP/SNA

Calentador Instantáneo Automodulante de 11L por minuto Gris.



● Gris


\$5,898
IVA incluido

CARACTERÍSTICAS

- CIM11M1FSLP: Calentador de Gas LP
- CIM11M1FSNA: Calentador de Gas Natural
- 11 L (rinde 2 servicios)
- Agua caliente ilimitada
- Encendido electrónico
- Display digital
- Compatible con gas LP
- Múltiples sistemas de seguridad
- Cable de conexión eléctrica de 1m
- Clavija monofásica de 3 polos
- Consumo de energía 38W
- 127 V / 60 Hz

DIMENSIONES (CM):

Alto: 53
Ancho: 33.5
Profundidad: 14



CARACTERÍSTICAS

- CMM16M1FSLP: Calentador de Gas LP
- CMM16M1FSNA: Calentador de Gas Natural
- 16 L (rinde 3 servicios)
- Agua caliente ilimitada
- Encendido electrónico
- Display digital
- Compatible con gas LP
- Múltiples sistemas de seguridad
- Cable de conexión eléctrica de 1m
- Clavija monofásica de 3 polos
- Consumo de energía 40W
- 127 V / 60 Hz

DIMENSIONES (CM):

Alto: 57
Ancho: 35
Profundidad: 15.5



CMM16M1FSLP/SNA

Calentador Instantáneo Automodulante de 16L por minuto Gris.



● Gris

\$6,998
IVA incluido



Nuevos Calefactores

CAMCT1500N

¡Verdadero confort
a la temperatura ideal!

mabe

**Panel digital
y control remoto**
para mayor comodidad.

**¡Hasta 25.4%
más silencioso!***
Sólo 39 dB
de ruido.

**Calor al
instante**
Su **tecnología
cerámica**
genera calor
de manera
rápida y
eficiente.

**Práctico y
portátil**, gracias a su
asa de transporte que
facilita llevarlo
de una
habitación
a otra.

Doble función
Utilízalo como
calefactor o
ventilador,
según tus
necesidades.

**Deflectores
oscilantes** para
distribuir el calor en toda
la habitación.

Gran seguridad
Autoapagado que
protege al equipo contra
sobrecalentamiento
y caídas.

**Filtro
removible**
Atrapa
partículas
de polvo y
suciedad.




Timer programable

Enciende o apaga de forma automática hasta por 24 horas.



Función ECO

Ahorra energía al evitar saltos de consumo eléctrico.



CARACTERÍSTICAS

- Elemento calefactor cerámico
- Deflectores oscilantes
- Bloqueo automático contra sobrecalentamiento
- Pantalla LED
- Controles en producto
- Control remoto
- Función Eco
- Rangos de temperatura controlable de 5° a 35°
- Autoapagado de seguridad
- Timer programable de hasta 24 horas
- 120 V / 60 Hz

DIMENSIONES (CM):

Alto: 85.5
Ancho: 20.3
Profundidad: 32



CAMCT1500N

Calefactor cerámico de torre Negro con blanco.



 Negro / Blanco

\$3,599
IVA incluido

CARACTERÍSTICAS

- Ángulo de oscilación de 65°C a 75°C
- Pantalla LED
- Panel digital y control remoto
- Filtro contra polvo
- Rangos de temperatura controlable de 5°C a 35°C
- Autoapagado de seguridad
- Timer programable de hasta 8 horas
- 120 V / 60 Hz

DIMENSIONES (CM):

Alto: 58.9
Ancho: 19.5
Profundidad: 17.5



CAMCT1500N1

Calefactor cerámico de torre Negro con plateado.



 Negro / Plateado

\$1,998
IVA incluido

mabe

Nuevos

#Aguasimplemabe



El agua, más simple

Purificadores mabe.

Disfrutar se hace más fácil

mabe

Con un purificador mabe.



Tú y tu familia tendrán la certeza y tranquilidad de consumir **agua 100% segura**.



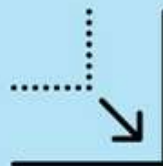
Tú y tu familia **contribuirán a la sustentabilidad** de nuestro planeta, con sólo beber agua purificada



Tendrás **agua cristalina** a tu alcance, libre de olores y con agradable sabor




Tus hijos podrán servirse agua purificada, solos de **forma segura**.



Optimizarás los espacios en tu cocina.



Tu vida será **más saludable**



Da **click** y **conoce** nuestra nueva línea de purificadores.

PMO400Z4BB0

Purificador OI bajo tarja 3 etapas Blanco.



○ Blanco


\$10,878
IVA incluido

CARACTERÍSTICAS

- Purificador de 3 etapas de osmosis inversa
- Filtro 2 en 1 de sedimentos y carbón activado granulado
- Membrana de osmosis inversa
- Filtro de agua de 1 L/min
- Indicador de vida de filtros
- Agua a temperatura ambiente
- Seguro en filtros
- Sistema antifugas
- Requiere energía eléctrica
- Presión requerida: 14.5 - 58 psi
- Consumo de potencia: 30 W
- 115 V / 60 Hz

DIMENSIONES (CM):

Alto: 43
Ancho: 20
Profundidad: 33



PMO100Y5BB0

Purificador OI bajo tarja 5 etapas Blanco.



○ Blanco


\$9,629
IVA incluido

CARACTERÍSTICAS

- Purificador de 5 etapas de osmosis inversa
- Filtro todo en uno
- Indicador de vida de filtros
- Agua a temperatura ambiente
- Seguro en filtros
- Jarra de llenado automático
- Sistema antifugas
- Requiere energía eléctrica
- Presión requerida: 14.5 - 58 psi
- Consumo de potencia: 30 W
- 115 V / 60 Hz


DIMENSIONES (CM):

Alto: 36
Ancho: 14
Profundidad: 26



CARACTERÍSTICAS

- Purificador de 5 etapas de osmosis inversa
- Sedimentos
- Carbón activado granulado
- Membrana de osmosis inversa
- Post de carbón activado
- Lámpara UV
- Flujo de agua de 0.2L/min
- Display LED
- Dispensador de agua cup-push
- Tanque de almacenamiento con sello hermético
- Indicador de vida de filtros
- Seguro en filtros
- Opción para empotrarse
- Requiere energía eléctrica
- Presión requerida: 14.5 - 58 psi
- Consumo de potencia: 40 W
- 115 V / 60 Hz



DIMENSIONES (CM):

Alto: 49
Ancho: 34
Profundidad: 27

PMO075Z3NS0/BS0

Purificador OI de mesa 5 etapas Negro.



Negro

\$10,899

IVA incluido


Blanco

\$10,899

IVA incluido

CARACTERÍSTICAS

- Purificador de 5 etapas de osmosis inversa
- Sedimentos
- Carbón activado granulado
- Carbón activado de bloque
- Membrana de osmosis inversa
- Post de carbón activado
- Bomba silenciosa
- Tanque de almacenamiento de 4.5L
- Requiere energía eléctrica
- Presión requerida: 14.5 - 58 psi
- Consumo de potencia: 30 W
- 115 V / 60 Hz



DIMENSIONES (CM):

Alto: 51
Ancho: 41
Profundidad: 20

PMO050X2BB0

Purificador OI bajo tarja 5 etapas Blanco.



Blanco

\$6,848

IVA incluido

PMO050Z3SP0

Purificador OI de piso 4 etapas Silver.



○ Blanco

\$16,749
IVA incluido

CARACTERÍSTICAS

- Purificador de 4 etapas
- Sedimentos
- Carbón activado granulado
- Membrana de osmosis inversa
- Carbón activado de bloque
- Filtro de agua de 0.2 L/min
- Display LED
- Dispensador soft button
- Despachador de agua fría y caliente
- Seguro para niños
- Sensor de fuga de agua
- Protección contra sobrecalentamiento
- Requiere energía eléctrica
- Presión requerida: 14.5 - 58 psi
- Consumo de potencia: 535 W
- Consumo de energía: 489,4 Wh
- 115 V / 60 Hz

DIMENSIONES (CM):

Alto: 104
Ancho: 36
Profundidad: 31



De Piso







mabe.com.mx



mabe

Disfrutar se hace más fácil