

LISTA DE PRECIOS OFICIAL 2026



HOMEA

HOMEA

www.homea.mx

Email: ventas@homea.mx

Whatsapp: (446)144.6318

Tel: (442)216.3552

Lada sin Costo: 01(800)701.2121

 **YOU CAN
TRUST**

LPP-2026_23ABR

kelehome.com

En **INTERDEMEX** nos especializamos en ofrecer productos innovadores, estéticos, inteligentes, funcionales, y de la mejor calidad, respaldados siempre por la garantía de un servicio efectivo.

NUESTRA ACTUALIDAD

Importamos nuestra propia línea de productos en exclusiva, entre los que podrás elegir más de 250 artículos distribuidos en nuestra marca **KELE**.

Incluimos marcas complementarias para ofrecer soluciones integrales en el equipamiento de cocinas.



Contamos con una amplia red de distribuidores gracias a la cual contamos con presencia en más de 20 estados de la república.

“CON **KELE**
HACES **MÁS**
Y **MEJORES**
NEGOCIOS”

DA CLICK PARA IR A LA PÁGINA

KELEGO 4 BLACK	04
KELEGO 1	05
KELEGO 2	05
KELEGO 3	05
NUEVOS GO LITE	06-07
MASTER COMBOS	08-09
PRODUCTOS DE LÍNEA	10-25

ÍNDICE

Actualmente importamos nuestra propia línea de productos en exclusiva, en la que podrás elegir más de 250 artículos distribuidos en nuestras 3 familias:

KELE Faucets:

Mezcladoras y monomandos de la más alta calidad, que hacen de tu cocina el espacio perfecto.

KELE Master Sinks:

Diseño, resistencia, innovación, y funcionalidad se fusionan para crear la línea de tarjas más inteligentes del mercado.

KELE Accessories:

Una nueva generación de accesorios extraíbles llegó para darle orden, belleza y practicidad a la cocina.

◆ Equipemos
TUS COCINAS ◆



Mezcladoras y monomandos de calidad, con diseños tradicionales y de vanguardia



Tarjas de la más alta calidad equipadas con accesorios de empotre perfecto.



Accesorios para equipar la cocina; canastillas, botelleros, esquineros, alacenas, cajones, cestos, y colgantes.

NUESTROS PRODUCTOS



Nuevo
Nuevo
Nuevo

KELEGO 4 BLACK

YOU CAN TRUST



\$ 18,300.00

KEGO 4-BLACK
Paquete KELE GO 4 BLACK:
 Tarja Cuarzo KQDB3322A-BL, Mezcladora KSS1231-BK Serie Inox 304, Enjuagador de cristalería (Glass Rinser Negro), Dispensador de Jabón KSS0014-BK y kit de instalación diseño.



KQDB3322A-BL
 Tarja de Cuarzo. Profundidad 256mm. Contorno 838 x 559 mm. Fabricada con cristales de cuarzo y resinas acrílicas.



KSS1231-BK
 Monomando con cabezal extraíble de doble función. Construido en Acero Inox 304. Acabado Negro Mate. Medidas: 42.0 x 24.0 cm.




Glass Rinser
 Limpia a presión. Rapidez y eficacia para tus necesidades.



KSS0014-BK
 Dispensador de Jabón líquido. Construido en Acero Inox 304. Acabado Negro Mate. Contenedor de plástico de 240ml.



Tabla de Picar
 Tabla de picar de plástico de polipropileno color negro de 242 x 416 x 7 mm.



Smart Mat
 Tapete escurridor inteligente flexible en acero inoxidable.



Canastilla Escurridor
 Canastilla de empotre perfecto y ajustable. Organiza y disfruta del tiempo que te dejará tener todo en un solo lugar.



KCP201-BK
 Contracanalista Negra. Fabricada en plástico ABS.



KIT DE INSTALACIÓN
 Compuesto por los componentes necesarios para la colocación e instalación rápida de tu nuevo KELE GO.



TODO LO TIENES CON:

KELEGO

Simplicidad convertida en elegancia



KELEGO 1

ESTE PAQUETE INCLUYE:



KTD3319
 Tarja de Acero Inoxidable. Profundidad 200 mm. Contorno 840 x 480 mm. Calibre 22. Acabado cepillado.



KSS1103A
 Monomando para fregadero. Construido en Acero Inox304. Medida: 37.0 x 22.0 cm.



CANASTILLA
 Canastilla de empotre perfecto. Organiza y disfruta del tiempo que te dejará tener todo en un solo lugar.



TABLA PARA PICAR
 Diseñada en complementar tu estación de trabajo. Pica tus alimentos y escurre tus platos al mismo tiempo.



KIT DE INSTALACIÓN
 Compuesto por los componentes necesarios para la colocación e instalación rápida de tu nuevo KELE GO.

KELEGO 1

\$ 9,700.00



MODELO **KGO1-KTD**
Paquete KELE GO 1:
 Tarja de empotrar KTD3319, dos tinajas con 1 barreno. Mezcladora KSS1103A Serie Inox 304, Tabla para picar, rejilla escurridor y kit de instalación Diseño.



KELEGO 2

ESTE PAQUETE INCLUYE:



KTS2917
 Tarja de Acero Inoxidable. Profundidad 200 mm. Contorno 740 x 450 mm. Calibre 20. Acabado Cepillado.



KSS1231
 Monomando con cabezal extraíble de doble función. Construido en Acero Inox 304. Medidas: 42.0 x 24.0 cm.



GLASS RINSER
 Limpia y enjuaga rápidamente tus vasos, botellas, copas de vino y tazas a presión. Construido en Acero Inoxidable.



CANASTILLA
 Canastilla de empotre perfecto. Organiza y disfruta del tiempo que te dejará tener todo en un solo lugar.



TABLA PARA PICAR
 Diseñada en complementar tu estación de trabajo. Pica tus alimentos y escurre tus platos al mismo tiempo.



KIT DE INSTALACIÓN
 Compuesto por los componentes necesarios para la colocación e instalación rápida de tu nuevo KELE GO.

KELEGO 2

\$ 12,600.00



MODELO **KGO2-KTS**
Paquete KELE GO 2:
 Tarja de borde plano para empotrar y submontar KTS2917, Mezcladora KSS1231 Serie Inox 304, Tabla para picar, Enjuagador de cristalería (Glass Rinser) y kit de instalación Elite.



KELEGO 3

ESTE PAQUETE INCLUYE:



KHD3319
 Tarja de Acero Inox 304. Profundidad 254 mm. Contorno 838 x 483 mm. Calibre 16.



KSS1265-BL/WH
 Monomando cuello flexible. Con cabezal de doble función e ímán. Acero Inox 304. Medidas: 50.0 x 22.0 cm



Glas Rinser
 Limpia a presión. Rapidez y eficacia para tus necesidades.



Escurridor cuadra
 Diseñado específicamente para este kit.



Tabla de madera
 Pensada en complementar tu estación de trabajo.



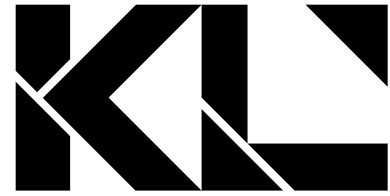
KIT DE INSTALACIÓN
 Compuesto por los componentes necesarios para la colocación e instalación rápida de tu nuevo KELE GO.

KELEGO 3

\$ 21,400.00



MODELO **KGO3-KHD**
Paquete KELE GO 3:
 Tarja Cuadra KHD3319A, Mezcladora KSS1265-BK Serie Inox 304, Enjuagador de cristalería (Glass Rinser) y kit de instalación diseño.



NUEVO Go-Lite

Go-Lite 1

GoLITE-UT80D3 / GoLITE-UT80I3

\$ 3,690.00

GoLITE1-UT80D1 / UT80I1

Paquete GoLITE1-UT80D1 / UT80I1:
Tarja para Empotrar UT80D1 ó UT80I1.
Mezcladora KSS1103A Serie Inox 304.
Contracanal, Smart mat y kit de
instalación diseño.



UT8050-D1Ø ó I1Ø

Para empotrar
Profundidad 153 mm.
Contorno 800 X 500 mm.
Calibre 24.
Disponible con barreno.
Escurridor a la derecha
o izquierda.
Acabado Cepillado.



Contracanal

Contracanal de Acero
Inoxidable.



KSS1103A

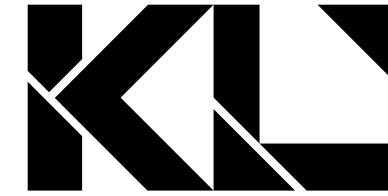
Mezcladora monomando
para fregadero. Cuerpo
redondo.
Construida en Acero
Inoxidable 304.
37.0 x 22.0 cm.



DE REGALO

Smart Mat

Tapete escurridor
inteligente.
flexible. Material: Acero
Inoxidable. Acabado: Satin.
Medidas: 38 x 33 cm.



NUEVO Go-Lite

Go-Lite 1

GoLITE-UT80D3 / GoLITE-UT80I3

\$ 2,780.00

LANZAMIENTO

GoLITE1-UT80D3 / UT80I3

Paquete GoLITE1-UT80D1 / UT80I1:
Tarja para Empotrar UT80D3 ó UT80I3.
Mezcladora KSS8011 Serie Inox 304.
Contracanal, Smart mat y kit de
instalación diseño.



UT8050-D3Ø ó I3Ø

Para empotrar
Profundidad 153 mm.
Contorno 800 X 500 mm.
Calibre 24.
Disponible con triple barreno.
Escurridor a la derecha
o izquierda.
Acabado Cepillado.



Contracanal

Contracanal de Acero
Inoxidable.



KSS8011

Mezcladora de 8" para
cocina. Cuello, placa y
manerales de S5304, cuerpo
termoplástico de
polioximetileno (POM).
28.0 x 26.1 cm.



DE REGALO

Smart Mat

Tapete escurridor
inteligente.
flexible. Material: Acero
Inoxidable. Acabado: Satin.
Medidas: 38 x 33 cm.

Go-Lite 2

GoLITE-UT100D3 / GoLITE-UT100I3

\$ 3,700.00

GoLITE2-UT100D1 / UT100I1

Paquete GoLITE1-UT100D1 / UT100I1:
Tarja para Empotrar UT100D1 ó UT100I1.
Mezcladora KSS1103A Serie Inox 304.
Contracanal, Smart mat y kit de
instalación diseño.



UT10050-D1Ø ó I1Ø

Para empotrar
Profundidad 153 mm.
Contorno 1000 X 500 mm.
Calibre 24.
Disponible con barreno.
Escurridor a la derecha
o izquierda.
Acabado Cepillado.




Contracanal

Contracanal de Acero
Inoxidable.



KSS1103A

Mezcladora monomando
para fregadero. Cuerpo
redondo.
Construida en Acero
Inoxidable 304.
37.0 x 22.0 cm.



DE REGALO

Smart Mat

Tapete escurridor
inteligente.
flexible. Material: Acero
Inoxidable. Acabado: Satin.
Medidas: 38 x 33 cm.



UT10050-D3Ø ó I3Ø

Para empotrar
Profundidad 153 mm.
Contorno 1000 X 500 mm.
Calibre 24.
Disponible con triple barreno.
Escurridor a la derecha
o izquierda.
Acabado Cepillado.



Contracanal

Contracanal de Acero
Inoxidable.



KSS8011

Mezcladora de 8" para
cocina. Cuello, placa y
manerales de S5304, cuerpo
termoplástico de
polioximetileno (POM).
28.0 x 26.1 cm.



DE REGALO

Smart Mat

Tapete escurridor
inteligente.
flexible. Material: Acero
Inoxidable. Acabado: Satin.
Medidas: 38 x 33 cm.

GO-Lite3

GoLITE-DT84

\$ 3,970.00

GoLITE3-DT84

Paquete GoLITE1-DT84:
Tarja para Empotrar DT8448-1Ø.
Mezcladora KSS1103A Serie Inox 304.
Contracanal, Smart mat y kit de
instalación diseño.



DT8448-3Ø

Para empotrar
Profundidad 153 mm.
Contorno 838 X 482.6 mm.
Calibre 24.
Disponible con barreno.
Acabado Cepillado.




Contracanal

Contracanal de Acero
Inoxidable.



KSS1103A

Mezcladora monomando
para fregadero. Cuerpo
redondo.
Construida en Acero
Inoxidable 304.
37.0 x 22.0 cm.



DE REGALO

Smart Mat

Tapete escurridor
inteligente.
flexible. Material: Acero
Inoxidable. Acabado: Satin.
Medidas: 38 x 33 cm.



DT8448-3Ø

Para empotrar
Profundidad 153 mm.
Contorno 838 X 482.6 mm.
Calibre 24.
Disponible con triple barreno.
Acabado Cepillado.



Contracanal

Contracanal de Acero
Inoxidable.



KSS8011

Mezcladora de 8" para
cocina. Cuello, placa y
manerales de S5304, cuerpo
termoplástico de
polioximetileno (POM).
28.0 x 26.1 cm.



DE REGALO

Smart Mat

Tapete escurridor
inteligente.
flexible. Material: Acero
Inoxidable. Acabado: Satin.
Medidas: 38 x 33 cm.

GO-Lite3

GoLITE-DT84.3

\$ 3,130.00

LANZAMIENTO

GoLITE3-DT84.3

Paquete GoLITE1-DT84.3:
Tarja para Empotrar DT8448-3Ø.
Mezcladora KSS8011 Serie Inox 304.
Contracanal, Smart mat y kit de
instalación diseño.

Nuevos

Master Combos

HAZ DE TU COCINA UN ESPACIO ÚNICO, SIN GASTAR MÁS

KELE
KITCHEN SOLUTIONS

Nuestros combos son completamente personalizables. Acercate con tu ejecutivo y desarrolla un combo personalizado para tu tienda o proyecto.

Master Combo 1

Este paquete Incluye:

Combo 1 \$ 13,100.00



KHS3219DA o IA
Profundidad 254 mm. Contorno 810 x 480 mm. Calibre 16. Rec. posterior de poliuretano. Acabado cepillado. Disponible con barreno derecho. Incluye Accesorios.



KSS2201
Mezcladora monomando cuello flexible, y reversible, para fregadero. Cuerpo redondo. Cuello alto de manguera. Cabezal con doble función. Construida en Acero Inoxidable 304. 48.7 x 25.5 cm.




Contracanas
Incluida.



Tabla de picar



Escurreidor Cuadra



Smart mat



Dispensador de jabón



Glass Rinser KGR001-AI

Master Combo 2

Este paquete Incluye:

Combo 2 \$ 14,000.00




KUD3118-NX
Profundidad 230 mm. Contorno 795 x 456 mm. Calibre 20. Rec. posterior de poliuretano. Acabado cepillado. Incluye contracanas.



KSS1215-BL
Mezcladora monomando cuello flexible para fregadero. Cuerpo redondo. Cuello de silicona color negro. Cabezal con doble función. Construida en Acero Inoxidable 304. 50.0 x 22.0 cm.



HD-005-AI
Contracana de Acero Inoxidable.



Smart mat KAS-1/38



Glass Rinser KGR001-AI

Master Combo 3

Este paquete Incluye:

Combo 3 \$ 7,100.00



KUD3318-2/8
Profundidad 203 mm. Contorno 819 x 470 mm. Calibre 18. Rec. posterior de poliuretano. Acabado cepillado. Incluye contracanas.



KB92125-AI
Mezcladora monomando para fregadero. Cuello alto curvo con cabezal ABS de doble sensor. Función de autoapagado a 3 min. Acabado Acero Inoxidable. 47.0 x 27.0 cm.



HD-005-AI
Contracana de Acero Inoxidable.



Smart mat KAS-1/38

Nuevos COMBOS

Master

Combo 4

Este paquete Incluye:

Combo 4 \$ 6,100.00



KUS2718-9
Profundidad 230 mm. Contorno 688 x 455 mm. Calibre 18. Rec. posterior de poliuretano. Acabado Satinado. Incluye contracana.



KB80807-AI
Mezcladora monomando para fregadero. Cuello tubular, amplio, redondo, giratorio. Cuerpo y manuales triangulares de bronce. 41.0 x 25.0 cm.



HD-005-AI
Contracana de Acero Inoxidable.



Smart mat KAS-1/38



KAB4041
Medidas: 95 x 450 x 420 mm. Gabinete: 150 mm. Material: Corredera de Acero/ Canastilla de Hierro. Acabado: Cromo. Capacidad máxima: 6 kg.

Master

Combo 5

Este paquete Incluye:

Combo 5 \$ 12,000.00



KTS3120A
Profundidad 220 mm. Contorno 800 x 500 mm. Calibre 18. Rec. posterior de poliuretano. Acabado cepillado. Incluye Accesorios.



KB92125-AI
Mezcladora monomando para fregadero. Cuello alto curvo con cabezal ABS de doble sensor. Función de autoapagado a 3 min. Acabado Acero Inoxidable. 47.0 x 27.0 cm.



Tabla de picar



Small Bowl



Canastilla escurridor



Porta tabla escurre cubiertos



Dispensador de jabón



Contracana



Glass Rinser KGR001-AI

Master

Combo 6

Este paquete Incluye:

Combo 6 \$ 12,000.00



KUS3019A
Profundidad 220 mm. Contorno 770 x 490 mm. Calibre 18. Rec. posterior de poliuretano. Acabado cepillado. Incluye Accesorios.



KB90221-AI
Mezcladora monomando extraíble para fregadero. Cabezal doble función. Cuerpo redondo. Construida en Acero Inoxidable 304. 42.0 x 24.0 cm.



Tabla de picar



Canastilla escurridor



Dispensador de jabón



Contracana



Glass Rinser KGR001-AI

Master

Combo 7

Este paquete Incluye:

Combo 7 \$ 17,600.00



KQSF3322A
Tarja de cuarzo con faldón. Profundidad 256 mm. Contorno 838 x 559 mm. Fabricadas en cristales de cuarzo y resinas acrílicas. Disponible en 2 colores. Incluye Accesorios.



KSS1236-GD/BK
Mezcladora monomando extraíble para fregadero. Cuello alto rectangular. Cabezal con doble función. Construida en Acero Inoxidable 304. Acabado Dorado PVD (Gold)/Negro. 33.0 x 22.0 cm.



Dispensador de jabón KSS0021-GD



KCS006-GD
Contracana.



Rejillas de soporte



Tabla de picar



Escurreidor Cuadra

Master

Combo 8

Este paquete Incluye:

Combo 8 \$ 12,900.00



KQSB3322A-BL o WH
Profundidad 256 mm. Contorno 838 x 559 mm. Fabricadas en cristales de cuarzo y resinas acrílicas. Disponible en 2 colores. Incluye Accesorios.




KSS1104-RG
Mezcladora monomando para fregadero. Cuerpo redondo. Cuello alto. Construida en Acero Inoxidable 304. Acabado Rose Gold PVD-Nano. 48.0 x 28.0 cm.



KCS006-RG
Contracanas.



Smart mat



Canastilla Escurridor ajustable



Tabla de picar



Dispensador de jabón KSS0021-RG

Master

Combo 9

Este paquete Incluye:

Combo 9 \$ 4,500.00



KUS01817-8
Profundidad 155 mm. Contorno 445 x 410 mm. Calibre 22. Rec. posterior de poliuretano. Acabado pulido. No incluye contracana.



KSS1103A
Mezcladora monomando para fregadero. Cuerpo redondo. Construida en Acero Inoxidable 304. 37.0 x 22.0 cm.



KAB4000
CESTA DOBLE. Medidas: 95 x 450 x 420 mm. Gabinete: 150 mm. Material: Corredera de Acero/ Canastilla de Hierro. Acabado: Cromo. Capacidad máxima 6 kg.



HD-005-AI
Contracana de Acero Inoxidable.

Master

Combo 10

Este paquete Incluye:

Combo 10 \$ 14,600.00



KUS2918A
Profundidad 220 mm. Contorno 730 x 460 mm. Calibre 18. Rec. posterior de poliuretano. Acabado cepillado. Incluye Accesorios.



KSS1236-SS/BK
Mezcladora monomando extraíble para fregadero. Cuello alto rectangular. Cabezal con doble función. Construida en Acero Inoxidable 304. Acabado Acero Inoxidable / Negro. 33.0 x 22.0 cm.



Tabla de picar



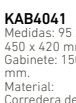
Escurreidor desmontable



Canastilla escurridor



Dispensador de jabón



Contracana



KAB4041
Medidas: 95 x 450 x 420 mm. Gabinete: 150 mm. Material: Corredera de Acero/ Canastilla de Hierro. Acabado: Cromo. Capacidad máxima: 6 kg.



KAC201
ORGANIZADOR ESQUINA MAGICA CON CANASTILLA GIRATORIA 270°. Medidas: 710x602x(600-900) mm. Gabinete: 800 mm. Material: Hierro. Acabado: Cromo. Cap Máx: 18 kg/canastilla.



Accessories
 Una nueva generación de accesorios en tú cocina, los organizadores **KELE** son un estilo de vida práctico, y estético.

WIRE

	KAB4000 CESTA DOBLE. Medidas: 95 x 450 x 420 mm. Gabinete: 150 mm. Material: Corredera de Acero/ Canastilla de Hierro. Acabado: Cromo Capacidad máxima 6 kg.		KAB4041 PA Medidas: 95 x 450 x 420 mm. Gabinete: 150 mm. Material: Corredera de Acero/ Canastilla de Hierro. Acabado: Cromo. Capacidad máxima: 6 kg.
	KAB4098 PA CS BOTELLERO DE 2 NIVELES. Medidas: 104 x 450 x 500 mm. Gabinete: 200 mm. Material: Corredera de Acero/ Canastilla de Hierro. Acabado: Cromo. Capacidad máxima 15 kg.	ÚLTIMAS PIEZAS 	KAB4099-I/D PA CS BOTELLERO DE 2 NIVELES. Medidas: 145 x 450 x 500 mm. Gabinete: 200 mm. Abre lado izq. o der. Material: Corredera de Acero/ Canastilla de Hierro. Acabado: Cromo. Capacidad máxima 15 kg.
	KAB6030 PA CS CANASTILLA MÚLTIPLE CON PORTACUCHILLOS, BOTELLERO Y CHAROLA DE PVC. Medidas: 237 x 465 x 460 mm. Gabinete: 300 mm. Material: Acero/Hierro. Capacidad máxima: 30 kg.	ÚLTIMAS PIEZAS 	KAB7020 CS CANASTILLA BAJO TARJA PARA LIMPIADORES. Medidas: 285 x 467 x 416 mm. Gabinete: mín. de 350. Material: Acero/ Hierro. Capacidad máxima: 20 kg.
	KAC2021 ORGANIZADOR ESQUINA MÁGICA CON CANASTILLA GIRATORIA 270°. Medidas: 710x602x(600-900) mm. Gabinete: 800 mm. Material: Hierro. Acabado: Cromo. Cap. Máx: 18 kg p/canastilla	ÚLTIMAS PIEZAS 	KAP1002 PA ALACENA DESLIZABLE DE CANASTILLA CON 5 NIVELES. Medidas: 250x500x(1659-2059) mm. Gabinete: 300 mm. Material: Acero/hierro. Acabado: Cromo. Cap. Máx: 10 kg p/canastilla.
ÚLTIMAS PIEZAS 	KAP1106 PA CS ALACENA ALTA DESLIZABLE DE CANASTILLA METÁLICA CON 6 NIVELES. Abre al frente. Medidas: 350x500x(1959-2359) mm. Gabinete: 400 mm. Material: Acero/hierro. Acabado: Cromo. Cap: 10 kg p/c.	ÚLTIMAS PIEZAS 	KAP1005 PA ALACENA DESLIZABLE DE CANASTILLA METÁLICA CON 5 NIVELES. Medidas: 350x500x(1659-2059) mm. Gabinete: 400 mm. Material: Acero/hierro. Acabado: Cromo. Cap: 10 kg p/c.
ÚLTIMAS PIEZAS 	KAP2006 PA ALACENA TANDEM DE CANASTILLA METÁLICA CON 6 NIVELES. Abre Der/Izq. Medidas: 485x510x(1959-2359) mm. Gabinete: 600 mm. Material: Acero/hierro. Acabado: Cromo. Cap: 5 kg/2kg	ÚLTIMAS PIEZAS 	KAP1005 PA ALACENA DESLIZABLE DE CANASTILLA METÁLICA CON 5 NIVELES. Medidas: 350x500x(1659-2059) mm. Gabinete: 400 mm. Material: Acero/hierro. Acabado: Cromo. Cap: 10 kg p/c.
	PRIME LUX	ÚLTIMAS PIEZAS 	SS-KAB6001 PA CS BOTELLERO DE 2 NIVELES. Medidas: 150 x 425 x 480 mm. Gabinete: 200 mm. Material: Acero Inoxidable. Acabado: Pulido. Capacidad máxima: 8 kg.
ÚLTIMAS PIEZAS 	SS-KAB8040 PA CS CANASTILLA MÚLTIPLE DE 2 NIVELES. Medidas: 350 x 425 x 480 mm. Gabinete: 400 mm. Material: Acero Inoxidable. Acabado: Pulido. Capacidad máxima: 10 kg.	ÚLTIMAS PIEZAS 	SS-KAB8015 PA CS BOTELLERO DE 2 NIVELES. Medidas: 100 x 425 x 480 mm. Gabinete: 150 mm. Material: Acero Inoxidable. Acabado: Pulido. Capacidad máxima: 6 kg.
	SS-KAP1640 PA ALACENA DESLIZABLE DE CANASTILLA CON 6 NIVELES. Medidas: 350x480x(1850-2150) mm. Gabinete: 400 mm. Material: Acero Inoxidable 201. Acabado: Pulido. Cap. Máx: 4 kg p/canastilla.	ÚLTIMAS PIEZAS 	SS-KAP2002 PA ALACENA TANDEM DE CANASTILLA METÁLICA CON 6 NIVELES. Abre Der/Izq. Medidas: 414x500x(1850-2150) mm. Gabinete: 450/500 mm. Material: Acero Inoxidable 201. Acabado: Pulido. Cap: 5 kg/3 kg.
	GRAY GLASS		GG-KAB4015 PA CS GG LANZAMIENTO BOTELLERO DE 2 NIVELES. Medidas: 114 x 481 x 580 mm. Gabinete: 150 mm. Material: Corredera de Acero/ Canastilla de Acero. Acabado: Gray Glass. Capacidad máxima 15 kg.
	GG-KAB4020 PA CS GG LANZAMIENTO BOTELLERO DE 2 NIVELES. Medidas: 164 x 481 x 580 mm. Gabinete: 200 mm. Material: Corredera de Acero/ Canastilla de Acero. Acabado: Gray Glass. Capacidad máxima 15 kg.		GG-KAB4020 PA CS GG LANZAMIENTO BOTELLERO DE 2 NIVELES. Medidas: 164 x 481 x 580 mm. Gabinete: 200 mm. Material: Corredera de Acero/ Canastilla de Acero. Acabado: Gray Glass. Capacidad máxima 15 kg.

Medidas en milímetros. Las imágenes son únicamente ilustrativas, ya que no representan la dimensión real del producto. Precios más IVA sujeto a cambios sin previo aviso. Flete pagado* Consulta términos y condiciones de venta.

	GG-KAB6030 PA CS GG LANZAMIENTO CANASTILLA MÚLTIPLE CON PORTACUCHILLOS, BOTELLERO Y CHAROLA DE PVC. Medidas: 236 x 485 x 508 mm. Gabinete: 300 mm. Acabado: Gray Glass. Capacidad máxima: 30 kg.		GG-KAB6040 PA CS GG LANZAMIENTO CANASTILLA MÚLTIPLE CON PORTACUCHILLOS, BOTELLERO Y CHAROLA DE PVC. Medidas: 336 x 485 x 508 mm. Gabinete: 400 mm. Acabado: Gray Glass. Capacidad máxima: 30 kg.		GG-KAC2090 GG LANZAMIENTO ORGANIZADOR ESQUINA MÁGICA DE CAJONES EXTRAÍBLES. Medidas: 624 x 450 x 582 mm. Gabinete: 900 mm. Acabado: Gray Glass. Cap. Máx: 6 kg Gde/5 kg Chica.
Gray Glass \$ 4,800.00		Gray Glass \$ 5,300.00		Gray Glass \$ 13,260.00	
	GG-KAC2080 GG LANZAMIENTO ORGANIZADOR ESQUINA MÁGICA CON CANASTILLA GIRATORIA 270°. Medidas: 700x597 x(595-920) mm. Gabinete: 800 mm. Acabado: Gray Glass. Cap Máx: 18 kg p/canastilla		GG-KAP1640 PA GG LANZAMIENTO ALACENA DESLIZABLE DE CANASTILLA METÁLICA CON 6 NIVELES. Abre al frente. Medidas: 329x484x(1920-2326) mm. Gabinete: 400 mm. Acabado: Gray Glass. Cap: 5 kg/3 kg.		GG-KAP2650 PA GG LANZAMIENTO ALACENA TANDEM DE CANASTILLA METÁLICA CON 6 NIVELES. Abre Der/Izq. Medidas: 404 x 510x (1812) mm. Gabinete: 500/600 mm. Acabado: Gray Glass. Cap: 5 kg/3 kg.
Gray Glass \$ 8,340.00		Gray Glass \$ 17,240.00		Gray Glass \$ 17,800.00	

Accessories CESTOS

	SS-KAW7030 PA CONTENEDOR DE DESPERDICIOS SENCILLO CON CIERRE AUTOMÁTICO EN LA PUERTA. Medidas: 295 x 319 x 363 mm. Gabinete: Min. 370 mm. Material: Acero Inoxidable. Capacidad máxima: 15 Lt.		SS-KAW7016 PA CONTENEDOR DE DESPERDICIOS SENCILLO CON CIERRE AUTOMÁTICO EN LA PUERTA. Medidas: 280 x 350 x 335 mm. Gabinete: Min. 370 mm. Material: Acero Inoxidable. Capacidad máxima: 14 Lt.		KAW7040 CS CONTENEDOR DE DESPERDICIOS DOBLE. Medidas: 338 x 500 x 380 mm. Gabinete: 400 mm. Material: Acero/Hierro/PVC. Acabado: Grey. Capacidad máxima: 18 Lt c/u.
Acero Inox \$ 1,400.00		Acero Inox \$ 1,400.00		Acero Inox/Hierro/Plástico \$ 2,860.00	
	KAW7130 PA CS CONTENEDOR DE DESPERDICIOS DOBLE. Medidas: 300 x 500 mm. Gabinete: 300 mm. Material: Acero/PVC. Acabado: Dark Grey. Capacidad máxima: 10 Lt c/u.				
Acero Inox / Plástico \$ 4,900.00					

Accessories CAJONES

	KAD1526 CS KIT DE CORREDERA PARA ARMAR CAJÓN CON ORGANIZADOR. Medidas: 500 x 220 mm. Gabinete: Ajustable de 4 dimensiones. Material: Acero. Color: Gris. Capacidad máxima: 36 kg. INCLUYE TAMBIÉN: - Laterales y correderas para cajón derecha e izquierda. - Organizador de cajón (1 pza horizontal y 2 pzas vertical).		KAD1527 CS KIT DE CORREDERA PARA ARMAR CAJÓN CON ORGANIZADOR Y SEPARADOR. Medidas: 500 x 220 mm. Gabinete: Ajustable de 4 dimensiones. Material: Acero. Color: Gris. Capacidad máxima: 36 kg. INCLUYE TAMBIÉN: - Laterales y correderas para cajón derecha e izquierda. - Organizador de cajón (1 pza horizontal y 2 pzas vertical). - Paquete de separadores (3 pzas vertical).
Acero / Aluminio \$ 1,900.00		Acero / Aluminio \$ 2,100.00	
	KAD0406 ORGANIZADOR DE CUBIERTOS PARA CAJÓN. Medidas: 400-570 x 470 x 70 mm. Gabinete: 400 a 600 mm. Material: MDF. Color: Negro.		KAD0412 ORGANIZADOR DE CUBIERTOS PARA CAJÓN. Medidas: 750-1170 x 470 x 70 mm. Gabinete: 750 a 1200 mm. Material: MDF. Color: Negro.
MDF \$ 1,800.00		MDF \$ 3,100.00	

SIMBOLOGÍA

- CS** CIERRE SUAVE
Con mecanismo de cierre suave.
- PA** PANELABLE
Mecanismo de apertura sujeto a la puerta del gabinete.
- GG** ACABADO GRAY GLASS
Pintura electrostática color gris oscuro.

Accessories COLGANTES

	KAT3012 KIT MULTIFUNCIONAL A LA PARED. Medidas: 440x150x296 mm. Material: Acero / Hierro. Acabado: Niquel satinado. INCLUYE TAMBIÉN: TUBO PARA INSTALACIÓN DE HERRAJES. Material: Aluminio. Color: Gris. PORTASERVILLETAS TRIPLE ROLLO. Material: Hierro. Color: Gris. GANCHOS MULTIFUNCIÓN. Material: Hierro. Color: Gris.
Hierro \$ 3,300.00	

	KAT1173 KIT PORTARECETARIO A LA PARED. 440x74x325 mm. Material: Acero / Hierro. Acabado: Niquel satinado. INCLUYE TAMBIÉN: TUBO PARA INSTALACIÓN DE HERRAJES. Material: Aluminio. Color: Gris. PORTASERVILLETAS TRIPLE ROLLO. Material: Hierro. Color: Gris. GANCHOS MULTIFUNCIÓN. Material: Hierro. Color: Gris.		KAT2082 KIT ESPECIERO A LA PARED. Medidas: 380x80x295 mm. Material: Acero / Hierro. Acabado: Niquel satinado. INCLUYE TAMBIÉN: TUBO PARA INSTALACIÓN DE HERRAJES. Material: Aluminio. Color: Gris. PORTASERVILLETAS TRIPLE ROLLO. Material: Hierro. Color: Gris. GANCHOS MULTIFUNCIÓN. Material: Hierro. Color: Gris.
Hierro \$ 3,400.00		Hierro \$ 3,100.00	



























Faucets

Mezcladoras de alta calidad; combinan estética, minimalismo y funcionalidad para satisfacer los gustos más refinados.

SERIE BASICS	KB80807	KB92125
	Ai Mezcladora monomando para fregadero. Cuello tubular, amplio, redondo, giratorio. Cuerpo y manerales triangulares de bronce. 41.0 x 25.0 cm.	Ai Mezcladora monomando para fregadero. Cuello alto curvo con cabezal ABS de doble sensor. Función de autoapagado a 3 min. Batería recargable de litio. Acabado Acero Inoxidable. 47.0 x 27.0 cm.
ÚLTIMAS PIEZAS	KF54001-BG	KF54002
	BG Mezcladora monomando extraíble para fregadero. Cuerpo y cuello redondos. Estilo "Farm (granja)". Cabezal con doble función. Construida en aleación de metales. Acabado Black Gun. 44.5 x 27.5 cm.	Ai BG Mezcladora monomando extraíble para fregadero. Cuerpo y cuello redondos. Estilo "Farm (granja)". Cabezal doble función. Construida en aleación de metales. Acabado Acero Inoxidable y Black Gun. 44.5 x 27.5 cm.
SERIE INOX 304	KSS2141	KSS2141-BG
	304 Mezcladora monomando para fregadero. Con efecto cascada, con cabezal giratorio. Construida en Acero Inoxidable 304. 41.0 x 22.0 cm.	304 BG Mezcladora monomando para fregadero. Con efecto cascada, con cabezal giratorio. Construida en Acero Inoxidable 304. Acabado Black Gun. 41.0 x 22.0 cm.
	KSS1215-BL	ÚLTIMAS PIEZAS
304 Mezcladora monomando para fregadero. Con efecto cascada. Construida en Acero Inoxidable 304. 45.9 x 25.0 cm. Cascada de 3.0 x 19.9	304 Mezcladora monomando cuello flexible para fregadero. Cuerpo redondo. Cuello de silicona color negro. Cabezal con doble función. Construida en Acero Inoxidable 304. 53.0 x 22.0 cm.	304 RG Mezcladora monomando para fregadero. Cuerpo redondo. Cuello alto. Cabezal doble función. Construida en Acero Inoxidable 304. Acabado Rose Gold PVD+Nano. 48.0 x 28.0 cm.
Acero Inox 304 \$ 3,900.00	Acero Inox 304 \$ 8,400.00	Acero Inox 304/ Rose Gold PVD \$ 10,700.00
	KSS1230	KSS1230-BK
304 Mezcladora monomando para fregadero. Cuerpo redondo. Cuello flexible. Cabezal con doble función. Construida en Acero Inoxidable 304. 53.0 x 22.0 cm.	304 Mezcladora monomando cuello flexible para fregadero. Cuerpo redondo. Cuello alto de resorte. Cabezal doble función. Construida en Acero Inoxidable 304. 53.0 x 22.0 cm.	304 BK Mezcladora monomando cuello flexible para fregadero. Cuerpo redondo. Cuello alto de resorte. Cabezal doble función. Construida en Acero Inoxidable 304. Acabado Negro mate. 53.0 x 22.0 cm.
Acero Inox 304 \$ 13,100.00	Acero Inox 304 \$ 5,500.00	Acero Inox 304/ Negro mate \$ 6,400.00
	KSS1231-BK	KSS1234
304 Mezcladora monomando extraíble para fregadero. Cabezal doble función. Cuerpo redondo. Construida en Acero Inoxidable 304. 42.0 x 24.0 cm.	304 BK Mezcladora monomando extraíble para fregadero. Cabezal doble función. Cuerpo redondo. Construida en Acero Inoxidable 304. Acabado Negro mate. 42.0 x 24.0 cm.	304 LANZAMIENTO Mezcladora monomando extraíble para fregadero. Cuerpo redondo. Cuello alto redondo. Cabezal con doble función. Construida en Acero Inoxidable 304. Acabado Acero Inoxidable. 41.0 x 24.5 cm.
Acero Inox 304 \$ 3,900.00	Acero Inox 304/ Negro mate \$ 4,800.00	Acero Inox 304 \$ 4,100.00
	ÚLTIMAS PIEZAS	KSS1236
304 GD Mezcladora monomando extraíble para fregadero. Cuerpo redondo. Cuello alto redondo. Cabezal con doble función. Construida en Acero Inoxidable 304. Acabado Dorado (Gold) PVD. 41.0 x 24.5 cm.	304 BK GD Mezcladora monomando extraíble para fregadero. Cuerpo redondo. Cuello alto redondo. Cabezal con doble función. Construida en Acero Inoxidable 304. Acabado Combinación Negro/Dorado (Gold) PVD. 41.0 x 24.5 cm.	304 Mezcladora monomando extraíble para fregadero. Cuello alto rectangular. Cabezal con doble función. Construida en Acero Inoxidable 304. Construida en Acero Inoxidable 304. 33.0 x 22.0 cm.
Acero Inox 304/ Gold PVD \$ 4,600.00	Acero Inox 304/ Negro mate / Gold PVD \$ 3,300.00	Acero Inox 304 \$ 4,000.00
	KSS1236-SS/BK	KSS1236-GD/BK
304 GD Mezcladora monomando extraíble para fregadero. Cuello alto rectangular. Cabezal con doble función. Construida en Acero Inoxidable 304. Acabado Dorado PVD (Gold). 33.5 x 25.0 cm.	304 SS/BK Mezcladora monomando extraíble para fregadero. Cuello alto rectangular. Cabezal con doble función. Construida en Acero Inoxidable 304. Acabado Acero Inoxidable / Negro. 33.0 x 22.0 cm.	304 GD BK Mezcladora monomando extraíble para fregadero. Cuello alto rectangular. Cabezal con doble función. Construida en Acero Inoxidable 304. Acabado Dorado PVD (Gold)/Negro. 33.0 x 22.0 cm.
Acero Inox 304/ Gold PVD \$ 3,700.00	Acero Inox 304/ Negro mate \$ 3,300.00	Acero Inox 304/ Gold PVD/ Negro mate \$ 3,600.00

Medidas en centímetros, altura por alcance (del centro del barreno de la superficie o tarja, a la punta de la mezcladora). Las imágenes son únicamente ilustrativas, ya que no representan la dimensión real del producto. Precios más IVA sujeto a cambios sin previo aviso. Flete pagado* Consulta términos y condiciones de venta.

EXCLUSIVO KELEGO  Acero Inox 304	KSS1265-BL 304 Mezcladora monomando cuello flexible para fregadero. Cuerpo redondo. Cuello de silicona color negro. Cabezal con doble función. Construida en Acero Inoxidable 304. 50.0 x 22.0 cm.	EXCLUSIVO KELEGO  Acero Inox 304	KSS1265-WH 304 Mezcladora monomando cuello flexible para fregadero. Cuerpo redondo. Cuello de silicona color blanco. Cabezal con doble función. Construida en Acero Inoxidable 304. 50.0 x 22.0 cm.	 Acero Inox 304	KSS1637 304 Mezcladora monomando extraíble para fregadero. Cuerpo redondo. Cuello alto de resorte. Cabezal con doble función. Construida en Acero Inoxidable 304. 71.5 x 26.6 cm.
 Acero Inox 304	KSS2001 304 Mezcladora pot filler para muro. Cuerpo telescópico. Con doble control de cierre y apertura. Construida en Acero Inoxidable 304. 66.0 x 23.2 cm.	 Acero Inox 304	KSS2101 304 Mezcladora monomando extraíble para cocina. Cabezal con doble función. Cuerpo escuadra. Construida en Acero Inoxidable 304. 40.1 x 24.4 cm.	 Black Gun	KSS2101-BG 304 BG Mezcladora monomando extraíble para cocina. Cabezal con doble función. Cuerpo escuadra. Construida en Acero Inoxidable 304. Acabado Black Gun. 40.1 x 24.4 cm.
 Black Gun	KSS2201-BG 304 BG Mezcladora monomando cuello flexible, y reversible, para fregadero. Cuerpo redondo. Cuello alto de manguera. Cabezal con doble función. Construida en Acero Inoxidable 304. Acabado Black Gun. 48.7 x 25.5 cm.	 Acero Inox 304	KSS2201 304 Mezcladora monomando cuello flexible, y reversible, para fregadero. Cuerpo redondo. Cuello alto de manguera. Cabezal con doble función. Construida en Acero Inoxidable 304. 48.7 x 25.5 cm.	 Acero Inox 304	KSS2202 304 Mezcladora monomando de cuello alto de manguera flexible. Para fregadero. Cuerpo redondo. Cabezal doble función. Construida en Acero Inoxidable 304. 49.2 x 25.0 cm.
 Black Gun	KSS2211-BG 304 BG Mezcladora monomando extraíble, para fregadero. Cuerpo redondo. Cuello alto de resorte. Cabezal con doble función. Acabado Black Gun. 56.4 x 27.8 cm.	 Acero Inox 304	KSS1017 304 Mezcladora monomando para fregadero. Cuello telescópico articulado con extensión. Alcance de 48 cm. Construida en Acero Inoxidable 304. 35.0 x 48.0 cm.	 Acero Inox 304	KSS1103A 304 Mezcladora monomando para fregadero. Cuerpo redondo. Construida en Acero Inoxidable 304. 37.0 x 22.0 cm.
 Acero Inox 304	KSS1103B 304 Mezcladora monomando para fregadero. Cuello redondo giratorio. Construida en Acero Inoxidable 304. 40.0 x 24.0 cm.	 Acero Inox 304/ Negro mate	KSS1103B-BK 304 BK Mezcladora monomando para fregadero. Cuello redondo giratorio. Construida en Acero Inoxidable 304. Acabado Negro mate. 40.0 x 24.0 cm.	 Acero Inox 304/ Rose Gold PVD	KSS1104-RG 304 RG Mezcladora monomando para fregadero. Cuerpo redondo. Cuello alto. Construida en Acero Inoxidable 304. Acabado Rose Gold PVD+Nano. 36.5 x 24.0 cm.
 Acero Inox 304	KSS1107C 304 Mezcladora monomando para fregadero. Cuello giratorio, largo. Construida en Acero Inoxidable 304. 36.0 x 24.0 cm.	 Acero Inox 304	KSS2702B 304 Llave individual para filtro de agua. Cuello redondo. Construida en Acero Inoxidable 304. 29.0 x 20.0 cm.	 Acero Inox 304/ Negro mate	KSS2702B-BK 304 BK Llave individual para filtro de agua. Cuello redondo. Construida en Acero Inoxidable 304. Acabado Negro mate. 29.0 x 20.0 cm.
 Acero Inox 304/ Gold	KSS2702B-GD 304 GD LANZAMIENTO Llave individual para filtro de agua. Cuello redondo. Construida en Acero Inoxidable 304. Acabado Oro. 29.0 x 20.0 cm.	 Acero Inox 304/ Black Gun	KSS2702B-BG 304 BG LANZAMIENTO Llave individual para filtro de agua. Cuello redondo. Construida en Acero Inoxidable 304. Acabado Black Gun. 29.0 x 20.0 cm.	 Acero Inox 304/ Rose Gold	KSS2702B-RG 304 RG LANZAMIENTO Llave individual para filtro de agua. Cuello redondo. Construida en Acero Inoxidable 304. Acabado Oro Rosa. 29.0 x 20.0 cm.
 Acero Inox 304	KSS2212 304 LANZAMIENTO Mezcladora monomando cuello flexible para fregadero. Cuerpo redondo. Cuello alto de resorte. Cabezal doble función. Construida en Acero Inoxidable 304. 50.0 x 25.2 cm.	 Acero Inox 304	KSS8011 304 LANZAMIENTO Mezcladora de 8" para cocina. Cuello, placa y maneriales de S304, cuerpo termoplástico de polioximetileno (POM). 28.0 x 26.1 cm.	 Acero Inox 304	KSS0010 304 Dispensador de jabón líquido. Construido en Acero Inoxidable 304. Contenedor plástico 320 ml. Medida cabezal 9.0 x 5.5 cm. Este producto cuenta solo con 30 días de garantía, por estar en contacto con químicos.

 Acero Inox 304	KSS0012 304 Dispensador de jabón líquido. Construido en Acero Inoxidable 304. Contenedor plástico 300 ml. Medida cabezal 9.5 x 7.0 cm. Este producto cuenta solo con 30 días de garantía, por estar en contacto con químicos.	 Acero Inox 304	KSS0014 304 Dispensador de jabón líquido. Construido en Acero Inoxidable 304. Contenedor plástico 240 ml. Medida cabezal 10 x 8.2 cm. Este producto cuenta solo con 30 días de garantía, por estar en contacto con químicos.	 Acero Inox 304/ Negro mate	KSS0014-BK 304 BK Dispensador de jabón líquido. Construido en Acero Inoxidable 304. Acabado Negro mate. Contenedor plástico 240 ml. Medida cabezal 10 x 8.2 cm. Este producto cuenta solo con 30 días de garantía, por estar en contacto con químicos.
 Acero Inox 304	KSS0021-BG 304 BG Dispensador de jabón con cabeza de Acero inoxidable. Acabado Black Gun. Botella transparente y tubo de plástico. 500ml. 34.2 x 13.0 cm. Este producto cuenta solo con 30 días de garantía, por estar en contacto con químicos.	 Acero Inox 304	KSS0021-GD 304 GD Dispensador de jabón con cabeza de Acero inoxidable. Acabado Gold. Botella transparente y tubo de plástico. 500ml. 34.2 x 13.0 cm. Este producto cuenta solo con 30 días de garantía, por estar en contacto con químicos.	 Acero Inox 304	KSS0021-RG 304 RG Dispensador de jabón con cabeza de Acero inoxidable. Acabado Rose Gold. Botella transparente y tubo de plástico. 500ml. 34.2 x 13.0 cm. Este producto cuenta solo con 30 días de garantía, por estar en contacto con químicos.

SIMBOLOGÍA

304 Construcción en Acero Inox304	Ai Acabado Acero Inoxidable	Cr Acabado Cromo
BK Acabado Negro Mate	RG Acabado Rose Gold PVD	GD Acabado Gold PVD
		BG Acabado Black Gun



Master Sinks

Diseño, resistencia, innovación y funcionalidad se fusionan para crear la línea de tarjas equipadas más inteligentes del mercado.

EMPOTRAR		EMPOTRAR		EMPOTRAR	
	UT8050-D1Ø Ai C24 Para empotrar Profundidad 153 mm. Contorno 800 X 500 mm. Calibre 24. Disponible con barreno. Escurreidor a la derecha. Acabado Cepillado.		UT8050-D3Ø Ai C24 Para empotrar Profundidad 153 mm. Contorno 800 X 500 mm. Calibre 24. Disponible con triple barreno. Escurreidor a la derecha. Acabado Cepillado.		UT8050-I1Ø Ai C24 Para empotrar Profundidad 153 mm. Contorno 800 X 500 mm. Calibre 24. Disponible con barreno. Escurreidor a la izquierda. Acabado Cepillado.
Acero Inox	\$ 1,140.00	Acero Inox	\$ 1,140.00	Acero Inox	\$ 1,140.00
	UT8050-I3Ø Ai C24 Para empotrar Profundidad 153 mm. Contorno 800 X 500 mm. Calibre 24. Disponible con triple barreno. Escurreidor a la izquierda. Acabado Cepillado.		UT10050-D1Ø Ai C24 Para empotrar Profundidad 153 mm. Contorno 1000 X 500 mm. Calibre 24. Disponible con barreno. Escurreidor a la derecha. Acabado Cepillado.		UT10050-I1Ø Ai C24 Para empotrar Profundidad 153 mm. Contorno 1000 X 500 mm. Calibre 24. Disponible con barreno. Escurreidor a la izquierda. Acabado Cepillado.
Acero Inox	\$ 1,150.00	Acero Inox	\$ 1,150.00	Acero Inox	\$ 1,150.00
	UT10050-D3Ø Ai C24 Para empotrar Profundidad 153 mm. Contorno 1000 X 500 mm. Calibre 24. Disponible con triple barreno. Escurreidor a la derecha. Acabado Cepillado.		UT10050-I3Ø Ai C24 Para empotrar Profundidad 153 mm. Contorno 1000 X 500 mm. Calibre 24. Disponible con triple barreno. Escurreidor a la izquierda. Acabado Cepillado.		DT8448-1Ø Ai C24 Para empotrar Profundidad 153 mm. Contorno 838 X 482.6 mm. Calibre 24. Disponible con barreno. Acabado Cepillado.
Acero Inox	\$ 1,150.00	Acero Inox	\$ 1,150.00	Acero Inox	\$ 1,240.00
	DT8448-3Ø Ai C24 Para empotrar Profundidad 153 mm. Contorno 838 X 482.6 mm. Calibre 24. Disponible con triple barreno. Acabado Cepillado.	EMPOTRAR			
Acero Inox	\$ 1,240.00				
	KTS3019A 304 C18 A Profundidad 220 mm. Contorno 750 x 480 mm. Calibre 18. Rec. posterior de poliuretano. Acabado cepillado. Incluye Accesorios.		KTS3120A 304 C18 A Profundidad 220 mm. Contorno 800 x 500 mm. Calibre 18. Rec. posterior de poliuretano. Acabado cepillado. Incluye Accesorios.	EMPOTRAR	
Acero Inox 304	\$ 8,900.00	Acero Inox 304	\$ 8,700.00		
	KTS3420A 304 C18 A Profundidad 220 mm. Contorno 870 x 500 mm. Calibre 18. Rec. posterior de poliuretano. Acabado cepillado. Incluye Accesorios.		KTS2116 Ai C24 Para empotrar y submontar. Profundidad 200 mm. Contorno 540X410 mm. Calibre 24. Disponible sin barreno. Acabado Cepillado.		KTS2116-P Ai C24 Para empotrar y submontar. Profundidad 200 mm. Contorno 540X410 mm. Calibre 24. Disponible con barreno. Acabado Cepillado.
Acero Inox 304	\$ 10,900.00	Acero Inox	\$ 1,500.00	Acero Inox	\$ 1,500.00
EXCLUSIVO KELEGO		EXCLUSIVO KELEGO		EMPOTRAR	
EXCLUSIVO KELEGO	KTS2917 Ai C20 Profundidad 200 mm. Contorno 740 x 450 mm. Calibre 20. Acabado cepillado. Incluye canastilla y contracanasta.	EXCLUSIVO KELEGO	KTD3319 Ai C20 Profundidad 200 mm. Contorno 840 x 480 mm. Calibre 22. Acabado cepillado. Incluye canastilla y contracanasta.		
Acero Inox	« KELEGO2 »	Acero Inox	« KELEGO1 »	EMPOTRAR	
Acero Inox	\$ 8,900.00	Acero Inox	\$ 8,700.00		
	KUS2918A 304 C18 A Profundidad 220 mm. Contorno 730 x 460 mm. Calibre 18. Rec. posterior de poliuretano. Acabado cepillado. Incluye Accesorios.		KUS3019A 304 C18 A Profundidad 220 mm. Contorno 770 x 490 mm. Calibre 18. Rec. posterior de poliuretano. Acabado cepillado. Incluye Accesorios.	EMPOTRAR	
Acero Inox 304	\$ 8,900.00	Acero Inox 304	\$ 8,700.00		

Medidas en milímetros. Las imágenes son únicamente ilustrativas, ya que no representan la dimensión real del producto. Precios más IVA sujeto a cambios sin previo aviso. Flete pagado* Consulta términos y condiciones de venta.

	KUS3419A 304 C18 A Profundidad 220 mm. Contorno 845 x 480 mm. Calibre 18. Rec. posterior de poliuretano. Acabado cepillado. Incluye Accesorios.		KUS1318-7 304 C18 Profundidad 178 mm. Contorno 318 x 457 mm. Calibre 18. Rec. posterior de poliuretano. Acabado cepillado. No incluye contraccanasta.		KUS1716-6 304 C22 Profundidad 155 mm. Contorno 445 x 425 mm. Calibre 22. Rec. posterior de poliuretano. Acabado cepillado. No incluye contraccanasta.
	KUS01817-6 Ai C22 Profundidad 155 mm. Contorno 445 x 410 mm. Calibre 22. Rec. posterior de poliuretano. Acabado pulido. No incluye contraccanasta.		KUS01817-8 Ai C22 Profundidad 203 mm. Contorno 445 x 410 mm. Calibre 22. Rec. posterior de poliuretano. Acabado pulido. No incluye contraccanasta.		KUS02318-6 304 C22 Profundidad 155 mm. Contorno 590 x 440 mm. Calibre 22. Rec. posterior de poliuretano. Acabado cepillado. No incluye contraccanasta.
	KUS02318-8 304 C22 Profundidad 203 mm. Contorno 590 x 440 mm. Calibre 22. Rec. posterior de poliuretano. Acabado cepillado. No incluye contraccanasta.		KUS02318-9 304 C22 Profundidad 228 mm. Contorno 590 x 440 mm. Calibre 22. Rec. posterior de poliuretano. Acabado cepillado. No incluye contraccanasta.		KUS2718-9 304 C18 Profundidad 230 mm. Contorno 688 x 455 mm. Calibre 18. Rec. posterior de poliuretano. Acabado Satinado. Incluye contraccanasta.
	KUS3018-10 304 C18 Profundidad 254 mm. Contorno 762 x 457 mm. Calibre 18. Rec. posterior de poliuretano. Acabado cepillado. Incluye contraccanasta.		KUS3018-N 304 C18 R25 Profundidad 230 mm. Contorno 762 x 457 mm. Calibre 18. Rec. posterior de poliuretano. Acabado cepillado. Incluye contraccanasta.		KUS3118-NX 304 C20 Profundidad 230 mm. Contorno 795 x 456 mm. Calibre 20. Rec. posterior de poliuretano. Acabado cepillado. Incluye contraccanasta.
	KUD3318-2/8 304 C18 Profundidad 203 mm. Contorno 819 x 470 mm. Calibre 18. Rec. posterior de poliuretano. Acabado cepillado. Incluye contraccanastas.		KUD3318-2/9 304 C18 Profundidad 228 mm. Contorno 819 x 470 mm. Calibre 18. Rec. posterior de poliuretano. Acabado cepillado. Incluye contraccanastas.		KUD3318-10 304 C18 Profundidad 254 mm. Contorno 820 x 470 mm. Calibre 18. Rec. posterior de poliuretano. Acabado cepillado. Incluye contraccanastas.
	KUD3118-NX 304 C20 Profundidad 230 mm. Contorno 795 x 456 mm. Calibre 20. Rec. posterior de poliuretano. Acabado cepillado. Incluye contraccanastas.		KUD3319-N 304 C18 R25 Profundidad 230 mm. Contorno 838 x 483 mm. Calibre 18. Rec. posterior de poliuretano. Acabado cepillado. Incluye contraccanastas.		KUD3120-3 304 C18 Profundidad 228/190 mm. Contorno 807 x 520 mm. Calibre 18. Rec. posterior de poliuretano. Acabado cepillado. Incluye contraccanastas.
CUADRA			KHS2120 304 C16 R10 Profundidad 254 mm. Contorno 540 x 510 mm. Calibre 16. Rec. posterior de poliuretano. Acabado cepillado. Incluye contraccanasta.		KHS2319 304 C16 R10 Profundidad 254 mm. Contorno 590 x 483 mm. Calibre 16. Rec. posterior de poliuretano. Acabado cepillado. Incluye contraccanasta.
	KHS2918A 304 C16 R10 A Profundidad 254 mm. Contorno 775 x 480 mm. Tarja con faldón. Calibre 16. Rec. posterior de poliuretano. Acabado cepillado. Incluye Accesorios.		KHS3217A 304 C16 R10 A Profundidad 254 mm. Contorno 820 x 450 mm. Calibre 16. Rec. posterior de poliuretano. Acabado cepillado. Incluye Accesorios.		KHS3219IA 304 C16 R10 A Profundidad 254 mm. Contorno 810 x 480 mm. Calibre 16. Rec. posterior de poliuretano. Acabado cepillado. Disponible con barreno a la izquierda. Incluye Accesorios.

	KHS3219DA 304 C16 R10 A Profundidad 254 mm. Contorno 810 x 480 mm. Calibre 16. Rec. posterior de poliuretano. Acabado cepillado. Disponible con barreno a la derecha. Incluye Accesorios.		KHS3219 304 C16 R10 Profundidad 254 mm. Contorno 813 x 483 mm. Calibre 16. Rec. posterior de poliuretano. Acabado cepillado. Incluye contraccanasta.		KHS3219A-RG 304 C16 R10 RG A Profundidad 254 mm. Contorno 813 x 483 mm. Calibre 16. Rec. posterior de poliuretano. Acabado color Rose Gold. Incluye Accesorios.
	KHD3319A 304 C16 R10 A Profundidad 254 mm. Contorno 838 x 483 mm. Calibre 16. Rec. posterior de poliuretano. Acabado cepillado. Incluye Accesorios.		KHD3717A 304 C16 R10 A Profundidad 254 mm. Contorno 940 x 450 mm. Calibre 16. Rec. posterior de poliuretano. Acabado cepillado. Incluye Accesorios.		KHD3719 304 C16 R10 Profundidad 254 mm. Contorno 940 x 483 mm. Calibre 16. Rec. posterior de poliuretano. Acabado cepillado. Incluye contraccanastas.
	KHD4720 304 C16 R10 Profundidad 250 mm. Contorno 1200 x 510 mm. Calibre 16. Rec. posterior de poliuretano. Acabado cepillado. Escurreidor reversible Der/ Izq. Incluye contraccanastas.	CERAMIC			KCS3320A R25 A Tarja de Cerámica con faldón. Una tina. Profundidad 254mm. Contorno 835x508mm. Color Blanco (White). Incluye Accesorios.
QUOLORZ			KCD3320A R25 A Tarja de Cerámica con faldón. Doble tina. Profundidad 254mm. Contorno 835x508mm. Color Blanco (White). Incluye Accesorios.		KQSS2522A R25 A Profundidad 256 mm. Contorno 635 x 559 mm. Fabricadas en cristales de cuarzo y resinas acrílicas. Disponible en color negro. Incluye Canastilla y Contraccanasta.
	KQSB3322A R25 A Profundidad 256 mm. Contorno 838 x 559 mm. Fabricadas en cristales de cuarzo y resinas acrílicas. Disponible en 2 colores. Incluye Accesorios.		KQSF3322A R25 A Tarja de cuarzo con faldón. Profundidad 256 mm. Contorno 838 x 559 mm. Fabricadas en cristales de cuarzo y resinas acrílicas. Disponible en 2 colores. Incluye Accesorios.		KQD3322A R25 A Profundidad 241 mm. Contorno 838 x 559 mm. Fabricadas en cristales de cuarzo y resinas acrílicas. Disponible en 2 colores. Incluye Accesorios.
	KQDB3322A R25 A Profundidad 256 mm. Contorno 838 x 559 mm. Fabricadas en cristales de cuarzo y resinas acrílicas. Disponible en 2 colores. Incluye Accesorios.		KQDA3322A R25 A Profundidad 256 mm. Contorno 838 x 559 mm. Fabricadas en cristales de cuarzo y resinas acrílicas. Disponible en 2 colores. Incluye Accesorios.		

	Tabla de Picar.		Smart Mat		Canastilla		Escurreidor Cuadra		Porta Tabla		Dispensador de Jabón
	Escurreidor Desmontable		Smart Mat Cuadrado		Canastilla extraíble		Small Bowl		Porta Tabla		Contraccanasta

ACCESORIOS PARA TARJA



KAS-1

Ai

Tapete escurridor inteligente, flexible. Material: Acero Inoxidable. Acabado: Satín. Medidas: 38 x 33 cm.

38x33 \$ 490.00



KAS-1

Ai

Tapete escurridor inteligente, flexible. Material: Acero Inoxidable. Acabado: Satín. Medidas: 39 x 33 cm, 41 x 33 cm, 43 x 33 cm, 55 x 33 cm.

39x33 \$ 700.00
41x33 \$ 750.00
43x33 \$ 800.00
55x33 \$ 900.00



KAB4093

Ai

Escurridor ajustable para tarja. Material: Acero Inoxidable. Acabado: Cepillado. Medidas: (34 x 44) x 25 x 10 cm.

Acero Inox \$ 740.00



KGR0001-AI

Ai

Glass Rinser de Acero Inoxidable. Incluye "T", manguera alimentadora de 50 cm. Y set de herrajes de instalación. Acabado: Acero Inoxidable

Acero Inox \$ 1,600.00



KGR0001-BK

Ai BK

Glass Rinser de Acero Inoxidable. Incluye "T", manguera alimentadora de 50 cm. Y set de herrajes de instalación. Acabado: Negro

Acero Inox \$ 1,940.00



HD-005-AI

Ai

Contra canasta de Acero Inoxidable.

Acero Inox \$ 330.00



KCS006-GD

Ai GD

Contra canasta de Acero Inoxidable. Diametro: 114 mm. Vastago: 50 mm. Acabado: Gold.

Acero Inox \$ 390.00



KCS006-RG

Ai RG

Contra canasta de Acero Inoxidable. Diametro: 114 mm. Vastago: 50 mm. Acabado: Rose Gold.

Acero Inox \$ 390.00



KCP201-BK

BK

Contra canasta con canastilla para desperdicios, tuerca y tubo. Diametro: 114 mm. Vastago: 50 mm. Acabado: Negro.

Plástico ABS \$ 440.00



HD-702-AI

Ai

Contra canasta con canastilla para desperdicios, tuerca y tubo. Material: Acero Inoxidable.

Acero Inox \$ 500.00



KDS302-AI

Ai

Contra canasta con canastilla para desperdicios, tuerca y tubo. Material: Acero Inoxidable.

Acero Inox \$ 350.00



KDS302-BG

BG

Contra canasta con canastilla para desperdicios, tuerca y tubo. Material: Acero Inoxidable. Acabado: Black Gun.

Acero Inox/Black Gun \$ 450.00



TPPP.UNIV.BK

BK

Tabla de picar. Material: Plástico de polipropileno. Medidas: 242 x 416 x 7 mm. Acabado: Negro.

Tabla de Picar Plástico PP \$ 990.00



KIT DE LIMPIEZA

Kit limpieza de Acero Inoxidable y Cuarzo KELE. Incluye: 1 limpiador en polvo para cuarzo, 1 desincrustante, 1 limpiador ligero, 1 Pasta Pulidora, 3 Fibras y 1 paño.

Para Acero Inox y Cuarzo \$ 500.00

SIMBOLOGÍA



Acero Inoxidable

304

Construcción en Acero Inoxidable 304

C18

Calibre a menor número mayor grosor



Incluye Accesorios



Acabado Rose Gold PVD



Empotrable o Submontable

R10

Esquinas Small Angle Ratio 10

R25

Esquinas Small Angle Ratio 25



Incluye Contra canasta



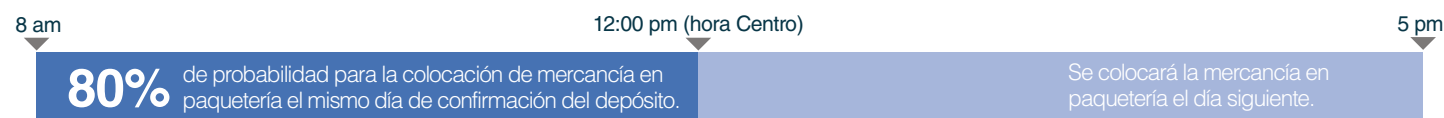
Acabado Gold PVD

Medidas en milímetros. Las imágenes son únicamente ilustrativas, ya que no representan la dimensión real del producto. Precios más IVA sujeto a cambios sin previo aviso. Flete pagado* Consulta términos y condiciones de venta.

Políticas de servicio

- A.-** Precios MÁS I.V.A., sujetos a cambio sin previo aviso.
- B.-** Nuestra Lista de Precios es revisada y publicada cada 3 meses con el propósito de mantenerla lo más actualizada posible en cuanto a la oferta de producto disponible, y si procede, notificar cambios de precios.
- C.-** El descuento, los acuerdos y negociaciones específicas otorgadas por **HOMEA** a un cliente perderán efecto después de seis meses sin compra a partir de la fecha de su última factura. **Proceso de Compra.**
- D.-** Sólo se procesan pedidos mediante:
- 1.- Solicitud escrita de sus requerimientos en Orden de Compra, correo electrónico y WhatsApp directamente al Ejecutivo de Ventas.
 - 2.- Vía telefónica y/o correo electrónico a Admon. Comercial: -Correo electrónico: montserrat.garcia@kelehome.com. -Teléfono: **33 3812 4701**.
- E.- Forma de Pago.**
- 1.- Un pedido se puede pagar mediante: Efectivo, Tarjeta de Crédito y Tarjeta de Débito en nuestro domicilio. Aceptamos AmEx.
 - 2.- O bien por Liga de pago, Depósito o Transferencia Bancaria a las cuentas: Banorte: 0213331674 y Scotiabank 01003809951 a nombre de **HOMEA**
 - 3.- Para pagos realizados mediante Liga de Pago, Depósito o Transferencia Bancaria, es necesario enviar el comprobante de pago al correo electrónico de su Ejecutivo de Ventas o a Administración Comercial: montserrat.garcia@kelehome.com. También puede notificar la operación al teléfono **3338124701**, a fin de que podamos verificar la recepción del pago y proceder con la confirmación de su pedido.
 - 4.- La confirmación del pedido está sujeta a la verificación del pago en nuestras cuentas bancarias.
- F.- Envíos de producto.**
- 1.- Las compras mayores a **\$ 1,900.00 antes de I.V.A.** tienen el flete pagado.
 - 2.- En compras menores a **\$ 1,900.00 antes de I.V.A.** se hará un cargo de **\$349.00 + I.V.A** por concepto de flete.
 - 3.- Tiempos de entrega: **7 a 10 días hábiles** a Baja California Norte y Sur, Yucatán y Zonas Extendidas, resto del país de **2 a 5 días hábiles**.
 - 4.- Los pedidos confirmados antes de las **12:00 pm (hora Centro)** tienen altas posibilidades de que se embarquen el mismo día.
 - 5.- Los pedidos confirmados después de las **12:00 pm (hora Centro)** se envían al siguiente día hábil.

HORA DE CONFIRMACIÓN DEL DEPÓSITO



- G.- Al recibir el producto:**
- 1.- **El cliente es responsable de revisar las condiciones del empaque al llegar la mercancía.** También, es responsable de aceptar o rechazar, cualquier caja que presente daño aparente en cualquier ángulo de la misma.
 - 2.- Se recomienda **no aceptar los empaques dañados**, a menos de que el repartidor de paquetería, tenga la disposición de esperar a que el cliente revise la mercancía, para posterior a ello, firmar de recibido.
 - 3.- Si el repartidor no puede esperar, el cliente puede firmar de recibido, pero antes de abrir el paquete, debe de comenzar a **grabar un video claro, en una sola toma y donde se muestre:**
 - 3.1.- La **caja cerrada.**
 - 3.2.- Corte de **flejes y cinta gorila.**
 - 3.3.- Desempaque del producto **mostrando los posibles daños.**
 - 3.4.- Si todo está en orden, el cliente puede disponer de su mercancía y borrar el video.
 - 3.5.- Sin embargo, en caso de existir algún **daño en el producto**, favor de **enviar dicho video vía WhatsApp** en un plazo no mayor a **72 horas** a su **ejecutivo de ventas**, quien le ayudará con la pronta **reposición de la mercancía**. Es muy importante mencionar que, **posterior a las 72 horas de recibida la mercancía, cualquier reclamación es improcedente.**
 - 4.- **KELE** siempre respaldará a sus clientes en caso de daño de su mercancía. Para ello, es fundamental **hacer equipo** (cliente/proveedor) y **contar con el video** anteriormente mencionado, que servirá como **prueba irrefutable** para que la **paquetería se responsabilice** de los daños.
- NOTA:** Debido a la naturaleza de las **tarjas de cuarzo y cerámica**, para cualquier reclamación, es **obligatorio tomar el video** anteriormente mencionado, **independientemente de si la caja muestra signos de daño o no.**

- H.- Cancelación de Pedido, Devolución y Cambio de Productos.**
- 1.- Sólo aplica para productos de línea y nuevos, que no han sido instalados y/o usados.
 - 2.- En productos de **liquidación** o **promociones especiales**, no hay cambios ni devoluciones.
 - 3.- No se aceptan solicitudes después de **3 días naturales de recibida la mercancía** por parte del cliente.
 - 4.- No contamos con la **devolución de efectivo**. Se origina una **nota de crédito** con el saldo a favor del cliente, para que sea utilizada en su próxima compra.
 - 5.- Si el origen de la solicitud no es imputable a **KELE**, el costo del flete lo paga el cliente (envió mercancía cliente a **KELE** y envió reposición mercancía de **KELE** a cliente). Cualquier solicitud, deberá ser tramitada a través del ejecutivo de ventas asignado, quien gestionará el proceso internamente.
 - 6.- El cliente debe de presentar la factura correspondiente.
 - 7.- Para que la solicitud proceda, la mercancía deberá ser recibida por **KELE** en las siguientes condiciones.
 - a) No debe tener evidencias de que haya sido instalada o usada.
 - b) Debe de estar en su empaque original y en buenas condiciones (caja exterior sin rayar, en bolsas originales, con sus protecciones interiores como película plástica azul sin remover, insertos, esquineros, etc.).
 - c) Estar completa (con todos sus accesorios, manuales, empaques, sujetadores, herramientas y sin desarmar).
 - d) Protegida correctamente para el envío de regreso a las instalaciones de **KELE**.

I.-

Políticas de garantía

A.- KELE garantiza todos sus productos de importación contra defectos de fabricación en los siguientes periodos de garantía limitada*:

MARCA	MATERIAL Y FUNCIONAMIENTO	COLOR DE ACABADO
KELE Basics / Faucets *Dispensador de jabón	5 años *30 días de garantía	Cromo y Acero Inox: 5 años Negro y Black Gun: 2 años
KELE Serie Inox 304 *Dispensador de jabón	10 años *30 días de garantía	Acero cepillado: De por vida en condiciones de uso doméstico*. Acabado Negro, Black Gun, Rose Gold y Gold: 2 años
KELE Accessories	Wire: 3 años Prime Lux: 5 años Grey Glass: 5 años *Los cristales de Grey Glass NO tienen garantía.	Wire: 3 años Prime Lux: 5 años Grey Glass: 2 años.
KELE Master Sinks Accesorios de Tarja Equipada: a) Accesorios de Acero b) Dispensador de jabón c) Tablas de picar	De por vida en condiciones de uso doméstico* a) Un año de garantía. b) 30 días de garantía. c) No tienen garantía.	Acero: De por vida en condiciones de uso doméstico*. Acabado Negro, Black Gun, Rose Gold y Gold: 2 años.

*Todos nuestros productos de importación están diseñados para su exclusivo uso doméstico. Entiéndase por uso domestico el lavado, desinfección y preparación de alimentos, así como lavado de utensilios de cocina.

B.- **Garantías por defectos al usar el producto.**

- El periodo de garantía inicia en la fecha de factura original del producto.
- Nuestras garantías **NO LO PROTEGEN** contra:
 - Una instalación incorrecta.** Cuando el producto ha sido desarmado o mal instalado. La correcta instalación de nuestros equipos es responsabilidad de quien contrata el servicio de instalación y de quien instala el producto.
 - Suciedad, humedad, fuego y golpes,** o bien sea dañado durante la terminación de la obra, exponiéndolo a agentes químicos, solventes, adhesivos y abrasivos: a óxidos que contaminan los metales de nuestros productos o usado con un fin diferente para el cual fue diseñado.
 - Desgaste causado por su uso normal.** Por ejemplo: rayones, marcas de agua o sarro y pérdida de brillo.
 - Exposición a cambios bruscos de temperatura.** Descongelar alimentos en su tarja va a generar un efecto de condensación, que provocará que esta sude y gotee por el reverso. Colocar ollas calientes en su tarja generará un choque térmico que se manifiesta con manchas o pérdida de color, especialmente en acabados dorados y negros.
 - Limpieza y mantenimiento incorrectos,** como dejar secar los restos de alimentos y bebidas en la superficie por negligencia o limpiar las tarjas de acero con soluciones que contengan cloruros.
 - Exclusión por condiciones ambientales:**
La garantía no será aplicable en productos instalados o utilizados en zonas costeras, a la intemperie o en ambientes expuestos a condiciones climáticas adversas. Debido a que los productos son sensibles a los cambios climáticos, la exposición a humedad, salinidad, variaciones de temperatura y otros factores ambientales puede ocasionar oxidación, manchas y corrosión. Esta disposición aplica para todos los productos KELE, incluyendo llaves (monomandos), artículos accesorios de las tarjas y tarjas en todas sus familias: cuadradas, de cuarzo y cerámicas.
- Para hacer válida una garantía debe contactar al área de Servicio al Cliente al número **3338124701** o al correo de servicio al cliente: **servicioalcliente@kelehome.com** con el comprobante de compra y video de la falla para guiarle en el proceso a seguir de acuerdo con nuestras políticas y condiciones de venta.



☑ **TODAS NUESTRAS VENTAS ESTAN SUJETAS A LAS POLÍTICAS, TÉRMINOS Y CONDICIONES AQUI CONTENIDOS Y POR LO TANTO AL CONSENTIMIENTO DEL COMPRADOR ORIGINAL DE HOMEA AL MOMENTO DE ADQUIRIR NUESTROS PRODUCTOS.**