

## Portafolio Miele 2026

## Accesorios

Categoría	No. de Material	Modelo	Descripción	Precio de Lista con IVA
Lavadora Secadora	11614070	WXD160 WCS	Lavadora Discovery con CapDosing	53,900
	11619650	TXD160 WP	Secadora Discovery con FragranceDos	53,900
	11614100	WWD 660 WCS	Lavadora con carga frontal con TwinDos y Miele@home	62,000
	11619730	TWD 360 WP	Secadora con Bomba de Calor T1 con Miele@home y FragranceDos	62,000
	09256140	WTV 502	Kit de unión para modelo WXD y TXD (18 cm aprox)	1,000
	09351790	WVT 512	Kit de unión para modelo WXD y TXD (19 cm aprox)	10,900
	09322300	WTS 510	Cajón Base para modelo WXD y TXD (36 cm aprox)	21,900
	09351780	WTV 511	Kit de unión Lavadora - Secadora para modelo WCR y TCR	10,900
	09256130	WTV 501	Kit de unión Lavadora - Secadora para modelo WCR y TCR	1,900
	09614800	Tumble Dryer Basket	Cesto para secadora	1,299

## Lavavajillas panelables

	12497130	G 7216 SCU	Lavavajillas Pre-acabada bajo encimera con bandeja 3D MultiFlex y manija integrada	55,000
	12496900	G 7766 SCVi AutoDos	Lavavajillas totalmente integrable, Miele@home y dosificación automática con PowerDisk	70,000
	12496920	G 7791 SCVi AutoDos K2O	Lavavajillas totalmente integrable, Apertura Knock2Open, Miele@home y dosificación automática con PowerDisk	82,000
	12496980	G 7986 SCVi AutoDos K2O	Lavavajillas totalmente integrable, Apertura Knock2Open, Miele@home y dosificación automática con PowerDisk	95,000
	11636710	G 5051 SCVi Active	Lavavajillas totalmente integrable bajo encimera con panel de mandos integrado y bandeja portacubiertos	45,000
Lavavajillas	11802730	GS SA 1502 P	Sal regeneradora para la eliminación de cal en lavavajillas, 1.5 kg. Activo	380
	10986740	GFVi 701/72	Panel en acero inoxidable para Lavavajillas sin manija K2O para G 7766 SCVi, G 7966 SCVi, G 5051 SCVi	14,900
	12670590	GFVi 701/72 v2	Panel en acero inoxidable para Lavavajillas sin manija K2O para G 7766 SCVi, G 7966 SCVi, G 5051 SCVi, G 7791 SCVi K2O, G 7986 SCVi AutoDos K2O	14,900
	10986760	GFVi 702/77	Panel en acero inoxidable para Lavavajillas sin manija K2O para G 7591 SCVi	14,900
	12670600	GFVi 701/77 v2	Panel en acero inoxidable para Lavavajillas sin manija K2O para G 7591 SCVi, G 7766 SCVi, G 7986 SCVi AutoDos K2O	14,900
	12074350	GFVi 710/77	Panel en acero inoxidable para Lavavajillas con manija y diseño PureLine para G 7766 SCVi, G 7966 SCVi, G 5051 SCVi, G 7986 SCVi AutoDos K2O	14,900
	12074400	GFVi 711/72	Panel en acero inoxidable para Lavavajillas con manija y diseño ContourLine para G 7766 SCVi, G 7966 SCVi, G 5051 SCVi, G 7986 SCVi AutoDos K2O	14,900
	12074450	GFVi 711/77	Panel en acero inoxidable para Lavavajillas con manija y diseño ContourLine para G 7766 SCVi, G 7966 SCVi, G 5051 SCVi, G 7986 SCVi AutoDos K2O	14,900
	12074470	GFVi 712/77	Panel en acero inoxidable para Lavavajillas con manija y diseño Range con Logo Miele para G 7766 SCVi, G 7966 SCVi, G 5051 SCVi, G 7986 SCVi AutoDos K2O	14,900
	12672750	GFVi 709/77	Panel en acero inoxidable para Lavavajillas con manija integrada para G 7766 SCVi, G 7966 SCVi, G 5051 SCVi, G 7986 SCVi AutoDos K2O	14,900

Los modelos panelables NO incluyen panel de origen. Son opcionales para todos los modelos panelables (SCVi). Todos los Lavavajillas Miele son bajo pedido, entrega sujeto a disponibilidad. El tiempo aproximado de entrega es de 4 meses.

## Empotrables

	11733850	CVA 7845 CLST	Máquina de café M-Touch de 24", Conexión a toma de agua, PureLine CLST	143,000
	11754250	CVA 7845 GRGR	Máquina de café M-Touch de 24", Conexión a toma de agua, VitroLine GRGR	143,000
	11733840	CVA 7845 OBSW	Máquina de café M-Touch de 24", Conexión a toma de agua, VitroLine OBSW	143,000
	11410740	EBA 7848 EDST	Trim kit para ancho de 75cm/30" - para CVA/M 7000 EDST	11,900
	11410800	EBA 7848 GRGR	Trim kit para ancho de 75cm/30" - para CVA/M 7000 GRGR	11,900
	11410770	EBA 7848 OBSW	Trim kit para ancho de 75cm/30" - para CVA/M 7000 OBSW	11,900
	11234120	MB-CVA 7000	Contenedor de leche de vidrio para Máquina de Café empotrable	4,890

## Accesorios incluidos en las Máquinas de Café empotrables:

Contenedor de leche de vidrio, depósito para limpieza, muestra de pastillas para descalcificación, muestra de pastillas de limpieza de la Unidad Central.

Máquina de  
café

## Portátiles

	11648150	CM 5310	CM5 color Obsidian Black con display DirectSensor e iluminación	(Piezas limitadas)	37,900
	11648140	CM 5310 BRRT	CM5 color Tayberry Red con display DirectSensor e iluminación.	Lanzamiento PH / piezas limitadas**	37,900
	11648160	CM5510 ROPF	CM5 color RoseGold con display DirectSensor e iluminación.	Edición especial / piezas limitadas**	44,900
	11648180	CM 6160	CM6 color Obsidian Black con display DirectSensor e iluminación	(Piezas limitadas)	45,000
	11648170	CM6160 LOWS	CM6 color Lotus White con display DirectSensor e iluminación	(Piezas limitadas)	45,000
	11648190	CM6360 LOCM	CM6 MilkPerfection color Lotus White con display DirectSensor, iluminación, calentazas y depósito de leche	(Piezas limitadas)	50,000
	11648200	CM6360 OBCM	CM6 MilkPerfection color Obsidian Black con display DirectSensor, iluminación, calentazas y depósito de leche	(Piezas limitadas)	50,000
	11648400	CM6360 OBBP	CM6 MilkPerfection color Obsidian Black Bronze con display DirectSensor, iluminación, calentazas y depósito de leche	(Piezas limitadas)	50,000
	11574240	MB-CM G	Depósito de leche en Vidrio para Máquina de Café portátil		2,790

Accesorios incluidos en las Máquinas de Café portátiles: popote de acero inox para la succión.

Categoría	No. de Material	Modelo	Descripción	Precio de Lista con IVA	
Campanas	<b>Campanas Tradicionales - Isla</b>				
	10877250	DA 4248 VD	Campana extractora de isla Puristic Varía de 120 cm aprox.	151,500	
	10877210	DA 6698 D	Campana de isla extractora, Puristic Edition 6000 de 90 cm aprox. convertible a purificadora	129,900	
	11762580	DKF 12 - P	Filtro de carbón activo para campanas tradicionales con modalidad de recirculación o purificación de aire: DA 6698 D	2,900	
	09561760	DUI 32	Accesorio para convertir la campana en modo de recirculación o purificación: DA 6698 D	3,490	
	<b>Campanas Tradicionales - Pared</b>				
	10877010	DA 6698 W	Campana de pared extractora, Puristic Edition 6000 de 90 cm aprox. convertible a purificadora	88,900	
	10877060	DA 6698 W OBSW	Campana de pared extractora, Puristic Edition 6000 de 90 cm aprox. convertible a purificadora OBSW	88,900	
	11762580	DKF 12 - P	Filtro de carbón activo para campanas tradicionales con modalidad de recirculación de aire: DA 6698 W	2,900	
	06264790	DUW 20	Accesorio para convertir la campana en modo de recirculación: DA 6690 W	2,290	
	<b>Campanas Tradicionales - Empotrable</b>				
	11878500	DAS 2920	Campana extractora integrada de 90 cm aprox. Con controles EasySwitch	28,500	
	11878570	DAS 4940	Campana extractora integrada de 90 cm aprox. Con controles EasySwitch con tapa de vidrio	40,900	
	12123420	DKFS 31-900	Filtro inicial de carbón activo para extractor Slimline - Solo para modelos DAS 2920/4920	5,290	
	12123400	DKF 31-900	Filtro de continuidad de carbón para extractor Slimline DAS 2920/4920/4940 (reemplazo)	4,290	
	07294230	DUU 151	Kit de purificación / accesorio para convertir campanas empotrables a modo recirculación, salida lateral o frontal	4,590	
	05696270	DUU 150	Kit de purificación/ accesorio para convertir campanas empotrables a modo recirculación, salida superior	1,390	
	Las campanas empotrables son extractoras de origen y pueden convertirse a purificadora. Para ello es necesario incorporar 1 kit de purificación + filtro inicial de carbón. Consultar la guía mecánica del equipo para llevar a cabo las modificaciones necesarias para la instalación. Accesorios incluidos en las Máquinas de Café portátiles: popote de acero inox para la succión.				
	<b>Campanas en cubierta</b>				
	10595910	DA 6891	Campana DownDraft de 36"	Lanzamiento	70,000
	10596850	DAG600	Motor interno para DA 6891 (recirculación/purificación)		10,000
	07832530	DAG1000	Motor externo para DA 6891 (extracción)		32,000
	12562610	DAG600 v2	Motor interno para DA 6891 (recirculación/purificación)		10,000
	12562730	DAG1000 v2	Motor externo para DA 6891 (extracción)		32,000
	11131670	DUU 2900-900	Kit de purificación para campana DA 6		18,000
	12292010	DKF 18-900 v2	Filtro de carbón activo para campana DA 6		2,900
	10805340	Cable conexión	Cable de conexión DAG 1000		5,900
	La campana down draft no incluye motor, éste se cotiza por separado. Para ello es necesario incorporar 1 kit de purificación + 1 Filtro de carbón, consultar la guía mecánica del equipo para llevar a cabo las modificaciones necesarias para la instalación.				
	<b>Campanas de Inserto o Empotrable</b>				
	09753480	DAR 1130	Range Hood: Campana empotrable o inserto apta para isla y pared de 90 cm aprox. No convertible a purificadora		68,300
	09753510	DAR 1150	Range Hood: Campana empotrable o inserto apta para isla y pared de 120 cm aprox. No convertible a purificadora		79,900
	<b>Campanas Profesionales de Pared</b>				
	11898170	DAR 1230-3	Range Hood: Campana de pared de 90 cm aprox.		91,200
11898190	DAR 1250-3	Range Hood: Campana de pared de 120 cm aprox.		95,900	
09764940	DREB XXL	Motor externo campana Range		40,900	
09764910	DRIB XXL	Motor interno camapana Range		29,500	
12564000	DREB XXL v2	Motor externo campana Range		40,900	
12564050	DRIB XXL v2	Motor interno camapana Range		29,500	
09764750	DRUU 36	Kit de purificación para campana profesional - Accesorio para convertir la campana profesional (90 cm) en modo de purificación: DAR 1230.		23,900	
09812050	DKF 24-1	Filtro de carbón activo para campana profesional de 90 cm con modalidad de recirculación de aire: para DAR 1230 con DRUU 36.		4,290	
Todos los Range Hood son extractoras de origen. Para el correcto funcionamiento de las campanas profesionales es necesario un soplador DRIB XXL o DREB XXL. El soplador externo DREB XXL debe ser instalado por el cliente. Consultar guía mecánica. Sólo es posible convertir a purificadora la DAR 1230-3, mediante 1 DRUU 36 + 1 DKF+ 1 DRIB XXL.					
Cajón Térmico	11794740	ESW 7010 GRGR	Cajon térmico de 24" VitroLine GRGR	48,900	
	11794720	ESW 7010 OBSW	Cajón térmico de 24" VitroLine OBSW	48,900	
	11794820	ESW 7670 GRGR	Cajón térmico de 30" VitroLine GRGR- Para combinación bajo DGC/CVA+EBA 7000	60,000	
	11794840	ESW 7670 OBSW	Cajón térmico de 30" VitroLine OBSW - Para combinación bajo DGC/CVA+EBA 7000	60,000	
	11794870	ESW 7680 GRGR	Cajón térmico de 30" VitroLine GRGR- Para combinación bajo H 7000 BP	64,000	
	11794880	ESW 7680 OBSW	Cajón térmico de 30" VitroLine OBSW- Para combinación bajo H 7000 BP	64,000	
Los Cajones Térmicos no necesitan manija, apertura Push2Open.					
Hornos de Vapor	<b>Hornos de Vapor con Convección 3 en 1</b>				
	11876080	DGC 7870 CLST	Horno de Vapor con Convección PureLine CLST de 30"	210,000	
	11876190	DGC 7870 OBSW	Horno de Vapor con Convección VitroLine OBSW de 30"	210,000	
	11877030	DGC 7870 X GRGR	Horno de Vapor con Convección Artline GRGR de 30"	220,000	
	<b>11876950</b>	<b>DGC 7440 AM CLST</b>	<b>Horno de Vapor con Convección de 24"</b>	<b>Lanzamiento</b>	<b>185,000</b>
<b>11876420</b>	<b>DGC 7880 OBSW</b>	<b>Horno de Vapor con Convección M-Touch OBSW de 30"</b>	<b>Lanzamiento</b>	<b>199,000</b>	

Portafolio Miele 2026		Accesorios			
Categoría	No. de Material	Modelo	Descripción		Precio de Lista con IVA
Hornos de Vapor	<b>Hornos de Convección - M Touch con Toques de Vapor</b>				
	11804810	H 7660 BP CLST	Horno Convección M-Touch S de 24", Piroilítico, Función Clima, PureLine CLST		140,000
	11804860	H 7660 BP OBSW	Horno Convección M-Touch S de 24", Piroilítico, Función Clima, VitroLine OBSW		140,000
	11805590	H 7880 BP CLST	Horno Convección M-Touch de 30", FoodView, Piroilítico, PureLine CLST		240,000
	11805610	H 7880 BP OBSW	Horno Convección M-Touch de 30", FoodView, Piroilítico, Vitroline OBSW		240,000
	11805630	H 7880 BPX GRGR	Horno Convección M-Touch de 30", FoodView, Piroilítico, ArtLine GRGR		250,000
	11805330	H 2880 BP CLST	Horno Convección EasyControl, Piroilítico, PureLine 30" CLST		134,900
	<b>Hornos de Microondas con Convección</b>				
	11804680	H 7870 BM CLST	Horno Convección combinado con Microondas de 30", M-touch, PureLine CLST		145,000
	11804700	H 7870 BM OBSW	Horno Convección combinado con Microondas de 30", M-touch, VitroLine OBSW		145,000
	11804710	H 7870 BMX GRGR	Horno Convección combinado con Microondas de 30", M-touch, ArtLine GRGR		155,000
	<b>11804600</b>	<b>H 7640 BM AM CLST</b>	<b>Horno Convección combinado con Microondas de 24"</b>	<b>Lanzamiento</b>	<b>114,000</b>
	<b>Hornos Microondas</b>				
	11845600	M 7240 TC	Microondas DirectSensor S de 24", Programas Automáticos, PureLine CLST		58,500
	<b>11845640</b>	<b>M 2241 SC</b>	<b>Microondas empotrado de 24" OBSW</b>	<b>Lanzamiento</b>	<b>38,000</b>
	11410740	EBA 7848 EDST	Trim kit para ancho de 75cm - para CVA/M 7000 EDST		11,900
	11768890	EBA 2248	Trim kit para ancho de 30" x 18" M 2241 SC		11,900
	11909130	EBA 2748	Trim kit para ancho de 30" x 19" M 2241 SC		11,900
Todos los Hornos Miele son bajo pedido, entrega sujeto a disponibilidad. El tiempo aproximado de entrega es de 3 meses.					
Parrillas	<b>Parrillas Tradicionales</b>				
	06792770	KM 3475 G	Parrilla de gas G con 5 quemadores de 36" ( 90 cm aprox)		72,000
	06792810	KM 3475 LP	Parrilla de gas LP con 5 quemadores de 36" ( 90 cm aprox)		72,000
	06792850	KM 3485 G	Parrilla de gas G con 6 quemadores 43" (110 cm aprox)		97,900
	06792870	KM 3485 LP	Parrilla de gas LP con 6 quemadores 43" (110 cm aprox)		97,900
	<b>09450190</b>	<b>KM 2355 G</b>	<b>Parrilla de gas G con 5 quemadores de 36" ( 90 cm aprox)</b>	<b>Lanzamiento</b>	<b>68,000</b>
	<b>09456920</b>	<b>KM 2355 LP</b>	<b>Parrilla de gas LP con 5 quemadores de 36" ( 90 cm aprox)</b>	<b>Lanzamiento</b>	<b>68,000</b>
	<b>Parrillas de inducción y eléctricas</b>				
	12074190	KM 7720 FR	Parrilla de inducción de 24" con 3 zonas de cocción redondas (60 cm aprox)		71,900
	12074220	KM 7740 FR	Parrilla de inducción de 36" con 5 zonas de cocción redondas (90 cm aprox)		101,200
	07821670	KM 5621 208V	Parrilla eléctrica de 24" con 4 zonas de cocción (60 cms aprox)		57,000
	07821700	KM 5627 240V	Parrilla de eléctrica de 36" con 5 zonas de cocción (90 cm aprox)		74,000
	<b>Parrillas Profesionales</b>				
	11852370	KMR 1134-3 LP	Range Top: Parrilla de gas LP de 36", con 6 quemadores ( 90 cm aprox)		184,600
	11852340	KMR 1134-3 G	Range Top: KMR 1134-3 LP Parrilla de gas G de 36" con 6 quemadores		184,600
	11852660	KMR 1356-3 LP	Range Top: Parrilla de gas LP de 120 cm aprox. Con 6 quemadores + Plancha (48" aprox)		257,600
	11852640	KMR 1356-3 G	Range Top: KMR 1356-3 G Parrilla de gas LP de 48" con 6 quemadores + Plancha		257,600
	<b>Estufas Range</b>				
11791360	HR 1124-3 G	Range de gas G de 30" con DirectSelect, 4 quemadores y horno (76 cm aprox)		305,000	
11791390	HR 1124-3 LP	Range de gas LP de 30" con DirectSelect, 4 quemadores y horno (76 cm aprox)		305,000	
Todas Parrillas Miele son bajo pedido y las entregas son sujetas a disponibilidad, el tiempo aproximado de entrega es de 3 meses. Consulta guías mecánicas para medidas precisas.					
Refrigeración	<b>Congeladores</b>				
	11503300	F 2412 Vi	Congelador MasterCool 2 de 18 pulgadas, apertura izquierda y panelable (45 cm aprox)		239,200
	11499020	KFP 1805 ed/cs	Panel en acero inoxidable para congelador Mastercool de 45 cm o 18 pulgadas		27,900
	09883360	KFP 1803 ed/cs	Panel en acero inoxidable para equipos de Refrigeración de 45 cm de ancho.		27,900
	10984130	KSK 2002	Accesorio para unir dos equipos de refrigeración MasterCool 2.1		30,900
	10562720	KSK 1003 SBS	Accesorio para unir dos equipos de refrigeración MasterCool		30,900
	11067391	KHK LH	Zoclo para cambio de apertura de la puerta a la izquierda		2,800
	11066381	KHK RH	Zoclo para cambio de apertura de la puerta a la derecha		2,800
	10984060	KTK 1820 ed	Panel del zoclo de acero inoxidable para un revestimiento de alta calidad de los zócalos de los modelos MasterCool - 18"		2,290
	11503340	F 2812 Vi	Congelador MasterCool 2 de 30", apertura izquierda y panelable, WiFi (76 cm aprox.)		250,600
	11499080	KFP 3005 ed/cs	Panel en acero inoxidable para congelador o refrigerador Mastercool de 30"		35,900
	10984090	KTK 3020 ed	Panel del zoclo de acero inoxidable para un revestimiento de alta calidad de los zócalos de los modelos MasterCool - 30"		3,390
	11503360	F 2902 Vi	Congelador MasterCool de 36", apertura derecha y panelable (91 cm aprox.)		284,900
	11503390	F 2912 Vi	Congelador MasterCool 2 de 36", apertura izquierda y panelable (91 cm aprox.)		284,900
	09883450	KFP 3603	Panel en acero inoxidable para equipos de Refrigeración de 90 cm de ancho.		37,900
	11499100	KFP 3605 ed/cs	Panel en acero inoxidable para congelador o refrigerador Mastercool de 36"		37,900
	10984110	KTK 3620 ed	Panel del zoclo de acero inoxidable para un revestimiento de alta calidad de los zócalos de los modelos MasterCool - 36"		3,890
	11067391	KHK LH	Zoclo para cambio de apertura de la puerta a la izquierda		2,800
11066381	KHK RH	Zoclo para cambio de apertura de la puerta a la derecha		2,800	
10984130	KSK 2002	Accesorio para unir dos equipos de refrigeración MasterCool 2.1		30,900	
10562720	KSK 1003 SBS	Accesorio para unir dos equipos de refrigeración MasterCool		30,900	

Portafolio Miele 2026		Accesorios			
Categoría	No. de Material	Modelo	Descripción		Precio de Lista con IVA
Refrigeración	<b>Refrigeradores</b>				
	10799700	K 31222 UI	Refrigerador Mastercool bajo cubierta, apertura derecha (60 cm aprox.)		68,400
	11502590	K 2802 Vi	Refrigerador MasterCool 2 de 30", apertura derecha y panelable (76 cm aprox)		250,600
	09883390	KFP 3003	Panel en acero inoxidable para equipos de Refrigeración de 75 cm de ancho.		35,900
	11499080	KFP 3005 ed/cs	Panel en acero inoxidable para congelador o refrigerador Mastercool de 30"		35,900
	10984090	KTK 3020 ed	Panel del zoclo de acero inoxidable para un revestimiento de alta calidad de los zócalos de los modelos MasterCool - 30"		3,390
	11065801	KHK LH	Zoclo para cambio de apertura de la puerta a la izquierda		2,800
	11065441	KHK RH	Zoclo para cambio de apertura de la puerta a la derecha		2,800
	10984130	KSK 2002	Accesorio para unir dos equipos de refrigeración MasterCool 2.1		30,900
	10562720	KSK 1003 SBS	Accesorio para unir dos equipos de refrigeración MasterCool		30,900
	11502710	K 2902 Vi	Refrigerador MasterCool 2 de 36", apertura derecha y panelable (91 cm aprox)		284,900
	11499100	KFP 3605 ed/cs	Panel en acero inoxidable para congelador o refrigerador Mastercool de 36"		37,900
	10984110	KTK 3620 ed	Panel del zoclo de acero inoxidable para un revestimiento de alta calidad de los zócalos de los modelos MasterCool - 36"		3,890
	11067381	KHK LH	Zoclo para cambio de apertura de la puerta a la izquierda		2,800
	11066381	KHK RH	Zoclo para cambio de apertura de la puerta a la derecha		2,800
	10984130	KSK 2002	Accesorio para unir dos equipos de refrigeración MasterCool 2.1		30,900
	10562720	KSK 1003 SBS	Accesorio para unir dos equipos de refrigeración MasterCool		30,900
	<b>Refrigerador - Congelador</b>				
	11749900	KFN 7795 D	Refrigerador - Congelador PerfectCool de 22", apertura derecha y panelable. (60 cm aprox ancho) Lanzamiento		154,900
	11502850	KF 2802 Vi	Bottom Mount 30" Mastercool 2, Push2open, apertura derecha y panelable.		287,200
	11499120	KFP 3015 ed/cs	Panel frontal para Combi Mastercool 2.1 - 30" - superior		19,900
	11499130	KFP 3025 ed/cs	Panel frontal para Combi Mastercool 2.1 - 30" - inferior		13,900
	10984130	KSK 2002	Accesorio para unir dos equipos de refrigeración MasterCool 2.1		30,900
	10562720	KSK 1003 SBS	Accesorio para unir dos equipos de refrigeración MasterCool		30,900
	11067391	KHK LH	Zoclo para cambio de apertura de la puerta a la izquierda		2,800
	11066381	KHK RH	Zoclo para cambio de apertura de la puerta a la derecha		2,800
	10984090	KTK 3020 ed	Panel del zoclo de acero inoxidable para un revestimiento de alta calidad de los zócalos de los modelos MasterCool - 30"		3,390
	11502930	KF 2902 Vi	Bottom Mount 36" Mastercool 2, Push2open, IceMaker, apertura derecha y panelable.		317,800
	11499140	KFP 3615 ed/cs	Panel frontal para Combi Mastercool 2.1 - 36" - superior		18,900
	11499150	KFP 3625 ed/cs	Panel frontal para Combi Mastercool 2.1 - 36" - inferior		12,900
	10984130	KSK 2002	Accesorio para unir dos equipos de refrigeración MasterCool 2.1		30,900
	10562720	KSK 1003 SBS	Accesorio para unir dos equipos de refrigeración MasterCool		30,900
	11067391	KHK LH	Zoclo para cambio de apertura de la puerta a la izquierda		2,800
	11066381	KHK RH	Zoclo para cambio de apertura de la puerta a la derecha		2,800
	<b>Cavas</b>				
11503610	KWT 2612 Vi	Cava de vinos MasterCool 2 24", Push2open, apertura izquierda		255,000	
09883380	KFP 2403 ed/cs	Panel en acero inox. Cava 24"		43,900	
11499630	KFP 2455 ed/cs	Panel frontal para Mastercool 2.1 - Cava 24"		43,900	
11083791	KHK LH	Zoclo para cambio de apertura de la puerta a la izquierda		2,800	
11066381	KHK RH	Zoclo para cambio de apertura de la puerta a la derecha		2,800	
10984070	KTK 2420 ed	Panel zoclo en acero inoxidable Mastercool - 24"		2,790	
07673682	Filtro de carbón	Filtro de carbón activo para Cava de Vino MasterCool		290	
10984130	KSK 2002	Kit de Unión MasterCool 2.1		30,900	
10562720	KSK 1003 SBS	Kit de Unión MasterCool		30,900	
09799630	KSK 6300	Kit de unión para Cava de Vino bajo cubierta de 60 cm: KWT 6322 UG.		7,990	
09945070	KKF-KWT	Filtro de carbón activo en panel frontal para Cava de Vino bajo cubierta: KWT 6322 UG.		1,590	
<b>Todos los equipos MasterCool Miele son bajo pedido y el tiempo aproximado de entrega es de 3 meses.</b>					
<p>Todos los equipos MasterCool se pueden instalar uno al lado del otro mediante un Side-by-Side kit KSK</p> <p>Los equipos MasterCool NO incluyen panel, ni manija. El panel, manija, rejilla / zoclo de ventilación en acero inoxidable son opcionales (revisar modelos compatibles).</p> <p>Es importante especificar en las notas de la orden de compra, si se necesita cambio de apertura y considerar la rejilla compatible para el cambio de apertura.</p> <p>El K31222Ui requiere de panel por separado por parte del cliente. El refrigerador-congelador (KFN 7795 D, KF 2802 Vi &amp; KF 2902 Vi) NO incluyen paneles, ni manija.</p> <p>"Los modelos KFN requieren 2 manijas, mientras que los modelos KF Push2Open requiere de 1 manija, ya que el congelador no tiene este sistema."</p>					

Aspiradoras	10014580	SGFEO USA PowerLine	Aspiradora Complete C3 Kona	(Piezas limitadas)	20,000
	11181050	SGFEO USA Home Care	Aspiradora Complete C3 HomeCare	(Piezas limitadas)	14,000
	10014520	SGEEO USA C&D	Aspiradora Complete C3 Cat&Dog USA	(Piezas limitadas)	20,000
	10829400	SKCEO USA PowerLine	Aspiradora CX1 TurboTeam		15,900
	10829410	SKCEO USA C&D	Aspiradora CX1 Cat & Dog USA		16,900
	11181020	Classic C1 Pure Suction	Aspiradora Classic C1 Pure Suction PowerLine, color Graphite grey	Regreso en Portafolio	11,000
	11181010	Classic C1 Turbo Team	Aspiradora Classic C1 Turbo Team PowerLine, color Tech blue	Regreso en Portafolio	14,000
	11844280	Triflex HX2	Aspiradora inalámbrica Triflex HX2		20,000
	11844290	Triflex HX2 C&D	Aspiradora inalámbrica Triflex HX2 Cat&Dog		22,000

Portafolio Miele 2026		Accesorios				
Categoría	No. de Material	Modelo	Descripción		Precio de Lista con IVA	
Aspiradoras	11827000	Triflex HX2 USA	Aspiradora inalámbrica Triflex HX2 USA		20,000	
	11827010	Triflex HX2 C&D USA	Aspiradora inalámbrica Triflex HX2 Cat&Dog USA		22,000	
	11827020	Triflex HX2 Pro USA	Aspiradora inalámbrica Triflex HX2 Pro USA		25,000	
	<b>11735550</b>	<b>Boost CX1 Cat&amp;Dog</b>	<b>Aspiradora Blizzard Boost CX1 Cat&amp;Dog, color Obsidian Black</b>	<b>Lanzamiento</b>	<b>18,000</b>	
	<b>11735800</b>	<b>Boost CX1</b>	<b>Aspiradora Blizzard Boost CX1, color Obsidian Black</b>	<b>Lanzamiento (Piezas limitadas)</b>	<b>15,000</b>	
	<b>11735560</b>	<b>Boost CX1</b>	<b>Aspiradora Blizzard Boost CX1, color Lotus White</b>	<b>Lanzamiento</b>	<b>15,000</b>	
	12556680	DuoFlex HX1 TotalCare	Aspiradora inalámbrica DuoFlex HX1 TotalCare		20,000	
12556610	DuoFlex HX1 Nordic Blue	Aspiradora DuoFlex HX1 Nordic Blue		18,000		
Manijas	09828390	DS 6718 CLST	Manija para línea de diseño CleanSteel ContourLine, ergonómicamente giratoria.		5,490	
	09828400	DS 6808 CLST	Manija para línea de diseño CleanSteel PureLine.		3,900	
	09828410	DS 6808 CHROM	Manija para línea de diseño CleanSteel PureLine.		5,390	
	09828380	DS 6708 CLST	Manija para línea de diseño CleanSteel ContourLine.		4,290	
	10083280	DS 6808 OBSW	Manija para línea de diseño PureLine, Obsidian Black.		3,900	
	12046910	DS 7808 EDST	Manija generación 7000 PureLine EDST Acero inoxidable		3,900	
<b>Las manijas que inician en 6 son compatibles con generación 6000, las que inician con 7 son compatibles con generación 7000</b>						
A&C	11410740	EBA 7848 EDST	Trim kit para ancho de 75cm - para CVA/M 7000 EDST		11,900	
	11410800	EBA 7848 GRGR	Trim kit para ancho de 75cm - para CVA/M 7000 GRGR		11,900	
	11410770	EBA 7848 OBSW	Trim kit para ancho de 75cm - para CVA/M 7000 OBSW		11,900	
	11768890	EBA 2248	Trim kit for 30" x 18" niche		11,900	
	11909130	EBA 2748	Trim kit for 30" x 19" niche		11,900	
	09974610	RGCG 1000	Cubierta para plancha o grill de Estufas Duales o Parrillas Profesionales.		9,490	
	09974600	RWR1000	Aro para Wok apto para Estufas Duales o Parrillas profesionales.		3,290	
	12140530	DACI 900	Reemplazo de extensión para modelos ISLA PUR98/DA4208/DA6698 - Solo extracción rango total de 600/900 mm		24,900	
	12140500	DACI 1290/1360	Reemplazo de extensión para modelos ISLA PUR98/DA4208/DA6698 - Solo extracción rango total 990/1290 mm   Solo recirculación rango total 1290/1360 mm		29,900	
	12140520	DACI 1590/1660	Reemplazo de extensión para modelos ISLA PUR98/DA4208/DA6698 - Solo extracción rango total 1290/1590 mm   Solo recirculación rango total 1350/1660 mm		34,900	
	12140580	DACW 895	Reemplazo de extensión para modelos MURO PURx8/DA42x8/DA5798/DA6698 - Solo extracción rango total 600/895 mm		8,900	
	12140560	DACW 1325/1455	Reemplazo de extensión para modelos MURO PURx8/DA42x8/DA5798/DA6698 - Solo extracción rango total 1005/1325 mm   Solo recirculación rango total 1135/1455 mm		11,900	
	12140570	DACW 1645/1775	Reemplazo extensión para modelos MURO PURx8/DA42x8/DA5798/DA6698 - Solo extracción rango total 1325/1645 mm   Solo recirculación rango total 1455/1755 mm		13,900	
	<b>Cubreductos para Campanas Profesionales de Pared</b>					
	09764690	DRDC4824	Cubreducto de 60 cm para campana profesional de 120 cm de ancho.		12,900	
	09764680	DRDC4818	Cubreducto de 45 cm para campana profesional de 120 cm de ancho.		9,490	
	09764670	DRDC4812	Cubreducto de 30 cm para campana profesional de 120 cm de ancho.		8,190	
	09764650	DRDC4806	Cubreducto de 15 cm de altura para campana profesional de 120 cm de ancho.		6,990	
	09764660	DRDC3624	Cubreducto de 60 cm para campana profesional de 90 cm de ancho.		12,900	
	09764640	DRDC3618	Cubreducto de 45 cm para campana profesional de 90 cm de ancho.		9,490	
	09764630	DRDC3612	Cubreducto de 30 cm para campana profesional de 90 cm de ancho.		8,190	
	09764610	DRDC3606	Cubreducto de 15 cm de altura para campana profesional de 90 cm de ancho.		6,890	
	<b>NOTA:</b> Es importante consultar las guías mecánicas para considerar las alturas mínimas y máximas requeridas para la instalación según el tipo de parrilla. Algunas campanas se pueden ajustar a la medida sin cargo adicional y considerando un tiempo de entrega mínimo de 3 meses. Para solicitar una modificación es necesario proveer el plano o alzado con las medidas de piso a techo, piso a cubierta y tipo de parrilla (potencia) para validar la medida más adecuada.					
05715590	KMGP 340	Plancha de grill para Parrilla KM 3485, con un lado liso y otro con grill.		11,900		
09811990	HDGR30	Elemento giratorio para Horno de Convección con toques de vapor.		8,900		
05136960	HBD 60-35	Tapa de acero inox. para molde de cocción de 8 kg (HUB 61-35).		5,490		
05136950	HBD 60-22	Tapa de acero inox. para molde de cocción de 5 kg (HUB 61-22).		4,890		
09811950	HUBB 30-1	Bandeja Universal PerfectClean para Hornos de Convección de 75 y 65 cm.		4,390		
09811960	HGBB 30-1	Bandeja para asados y al grill con acabado PerfectClean, compatible con HUBB 30-1		4,490		
09520720	HPT-1	Bandeja especial PerfectClean para hornear pizzas de tamaño mediano.		2,390		
09519820	HBB 71	Bandeja sin perforar PerfectClean para Hornos de Convección H 2000/H 6000.		3,390		
10141820	HGS 100	Bandeja de vidrio para Hornos H 6X00 BM.		2,490		
05650160	HBB 61	Charola sin Perforar PerfectClean para Horno		1,190		
09519690	HBB 61 v2	Charola sin Perforar PerfectClean para Horno v2		1,190		
3985271	HEG	Mango para bandejas de cocción		890		
09120970	DGSB 2	Tabla para Picar única de Miele		2,990		
09520620	HBBL 71	Bandeja perforada PerfectClean para Horno de Vapor con Convección DGC.		3,890		

Portafolio Miele 2026		Accesorios		
Categoría	No. de Material	Modelo	Descripción	Precio de Lista con IVA
A&C	08249430	DGGL12	Bandeja perforada para Hornos de Vapor con Convección DGC (45 x 39 x 4 cm - An x Fo x Al).	2,390
	08019294	DGGL 6	Bandeja perforada para Hornos de Vapor DG (32.5 x 17.6 x 10 cm - An x Fo x Al).	1,890
	08019293	DGGL 5	Bandeja perforada para Hornos de Vapor DG (32.5 x 17.6 x 6 cm - An x Fo x Al)	1,690
	08285410	DGGL 20	Bandeja perforada para Hornos de Vapor con Convección DGC (45 x 19 x 4 cm - An x Fo x Al)	1,690
	05001370	DGGL 1	Bandeja perforada para Hornos de Vapor DG (32.5 x 17.6 x 4 cm - An x Fo x Al)	1,490
	09519840	HUBB 71	Bandeja sin perforar PerfectClean para Horno de Vapor con Convección DGC.	3,990
	08019361	DGG 7	Bandeja sin perforar para Hornos de Vapor DG (32.5 x 17.6 x 10 cm - An x Fo x Al)	1,490
	05001390	DGG 2	Bandeja sin perforar para Hornos de Vapor DG (32.5 x 17.6 x 6 cm - An x Fo x Al).	1,190
	08246340	DGG 20	Bandeja sin perforar para Horno de Vapor con Convección DGC (45 x 19 x 4 cm - An x Fo x Al).	1,190
	08109071	DGD 1/3	Tapa para charolas de Hornos de Vapor (32.5 x 17.6 cm - An x Fo)	690
	05379570	DGGL 4	Recipiente de cocción DG	1,990
	07094130	CSPE 1300	Complemento para Pastas / DG & DGC	10,900
	09552740	MB-CVA 6000	Contenedor de leche de vidrio para Máquina de Café empotrable: EasyClick para CVA 6000	4,890
	11574240	MB-CM G	Depósito de leche en Vidrio para Máquina de Café portátil en vidrio para CM5 & CM6	2,790
	11234120	MB-CVA 7000	Contenedor de leche de vidrio para Máquina de Café empotrable: EasyClick para CVA 7000	4,890
	11385020	HX FSF 1	Filtro para partículas finas modelos HX1 Triflex	1,590
	11384710	HX LA	Batería de litio recargable para modelos HX1 Triflex	8,590
	09060330	SCC 10	Kit de accesorios para la limpieza profunda del automóvil.	4,990
	07252850	STB 101	Para retirar con facilidad pelos y pelusas de tapizados y alfombras.	2,490
	07250020	STB 205-2	Para eliminar rápidamente pelos y pelusas en alfombras.	3,490
	10455360	STB 305-3	Turbo TeQ para la rápida eliminación de pelos e hilos	3,890
	07155710	SBB 300-3 PQ	Cepillo especializado para limpieza y cuidado de Parquet y pisos delicados.	990
	09060360	SMC 20	Kit de accesorios para limpieza de objetos pequeños y delicados.	590
	09660490	SHB 30	Cepillo para limpieza de rejillas de ventilación.	490
	07252280	SMD 10	Tobera para aspirar los espacios entre el box, el colchón y las almohadas.	590
	11607230	SSP 10	Para limpieza de superficies delicadas y con ajuste en tres posiciones.	390
	07252100	SFD 20	Para la limpieza de espacios estrechos y de difícil acceso por su diseño extra largo (56 cm).	690
	09442620	Tobera para tapicería	Tobera para la limpieza rápida, fácil y profunda de tapizados.	390
	10615280	Tubo Telescópico	Tubo Telescópico	1,190
	09442601	Mango Tubular antracita	Mango Tubular antracita	590
	07510614	Toma bolsa FJM	Toma bolsa FJM	590
	07793096	Toma bolsa GN	Toma bolsa GN	590
	07253820	Cepillo classic SBD 285-2	Cepillo Classic	2,790
	07250040	STB 205-3	TurboCepillo para pelos y pelusas	3,490
	07236210	SBB 235-2 v2	Cepillo de limpiez para pisos y suelos	1,990
	11384950	HX-SEB 23	Cepillo eléctrico HX SEB 23	3,490
	11201170	GP DC CX 0061 T USA	Pastillas de mantenimiento para descalcificación de Hornos de Vapor y Máquinas de Café, Planchadoras, 6 piezas.	890
	<b>10971480</b>	<b>GP CC 001 C</b>	<b>Cartucho AutoClean para limpieza automática en CVA 7000 - Set 4 unidades DESCONTINUADO (Terminarse stock)</b>	<b>3,990</b>
	11807970	GP CC 001 C v2	Cartucho AutoClean para limpieza automática en CVA 7000 - Set 4 unidades	3,990
	12398360	GP CL H 0502 L	Limpiador para hornos Miele OvenClean ideal para superficies PerfectClean	1,790
	10173130	GP CL KM 0252 L	Limpiador líquido de 250 ml para superficies de vitrocerámica.	290
	07006550	GP MI X 0011 W	Paño multiusos de microfibra para los mejores resultados de limpieza y mantenimiento.	390
	10182210	GP CL MCX 0101 P	Limpiador para conductos de leche de Máquinas de Café. (Activo)	1,590
	10180270	GP CL MCX 0101 P V2	Limpiador para conductos de leche de Máquinas de Café. (Activo)	1,590
	12498250	XXL-Pack GN	MaxiPack HyClean 3D GN con aislamiento hermético del polvo aspirado.	2,090
	10408420	XXL-Pack FJM	MaxiPack HyClean 3D FJM con aislamiento hermético del polvo aspirado.	2,090
	12785390	SF-HA 50	Filtro HEPA AirClean contra alérgenos.	1,490
	<b>vv07226160</b>	<b>SF -AH 30</b>	<b>Filtro HEPA AirClean contra alérgenos. Descontinuado (TERMINARSE STOCK)</b>	<b>1,190</b>
	09616270	SF-AH 30	Filtro HEPA AirClean contra alérgenos. Activo	1,390
	09616110	SF-AA 50	Filtro de carbón activo neutralizador de olores.	990
09616080	SF-AAC 30	Filtro de carbón activo neutralizador de olores.	990	
12281690	HyClean 3D FJM	HyClean 3D Efficiency FJM con aislamiento hermético del polvo aspirado.	690	
12421140	HyClean 3D FJM v2	HyClean 3D Efficiency FJM con aislamiento hermético del polvo aspirado.	690	
12421130	HyClean 3D GN	HyClean 3D GN con aislamiento hermético del polvo aspirado.	690	
3944711	SF SAC 20/30	Filtro AirClean para Aspiradora.	490	
07236210	SBB 235-2 v2	Cepillo de limpiez para pisos y suelos	1,990	
11805640	SBD 285-3	Tobera para la limpieza rápida, fácil y profunda.	2,790	
11979320	WA WC 2002 L USA	Detergente líquido de 2 Lts para prendas y textiles delicados. (activo)	1,190	
<b>07903340</b>	<b>WA SE 1803 P</b>	<b>Detergente en polvo SensitiveSkin de 1.8 kg para personas sensibles al detergente convencional. Descontinuado (TERMINARSE STOCK)</b>	<b>1,490</b>	
10459870	WA SE 1803 P	Detergente en polvo SensitiveSkin de 1.8 kg para personas sensibles al detergente convencional. (activo)	1,490	

Portafolio Miele 2026		Accesorios		
Categoría	No. de Material	Modelo	Descripción	Precio de Lista con IVA
A&C	11891600	WA UP1 1502 L	<b>Cartucho UltraPhase 1, 1.5 L Descontinuado (TERMINARSE STOCK)</b>	<b>1,190</b>
	11786630	WA UP1 1501 L	Cartucho UltraPhase 1, 1.5 L Activo	1,190
	11891800	WA UP2 1501 L	<b>Cartucho UltraPhase 2, 1.5 L Descontinuado (TERMINARSE STOCK)</b>	<b>1,190</b>
	11786900	WA UP2 1501 L	Cartucho UltraPhase 2, 1.5 L Activo	1,190
	10459790	WA UC 1803 P	Detergente en polvo UltraColor de 1.8 kg para prendas negras y de color. (Activo)	1,190
	12393550	WA UC 1501 L v2	Detergente líquido UltraColor de 1,5 lts para prendas negras y de color.	1,190
	10459720	WA UW 2702 P	<b>Detergente en polvo UltraWhite de 2.7 kg para resultados óptimos en textiles blancos y de color sólido. Descontinuado (TERMINARSE STOCK)</b>	<b>1,190</b>
	12398150	WA UW 2702 P	Detergente en polvo UltraWhite de 2.7 kg para resultados óptimos en textiles blancos y de color sólido. Activo	1,190
	06808140	WA IM 252 L	<b>Detergente líquido Fabric Protector de 250 ml para ropa impermeable. Descontinuado (TERMINARSE STOCK)</b>	<b>890</b>
	10240630	WA SE 1803 P	Detergente Fabric Protector 250 ml: impermeabilizante Activo	1,190
	06808150	WA OU 252 L	<b>Detergente líquido Outdoors de 250 ml ideal para prendas profesionales de exterior. Descontinuado (TERMINARSE STOCK)</b>	<b>890</b>
	10226470	WA OU 252 L	Detergente líquido Outdoors de 250 ml ideal para prendas profesionales de exterior. Activo	890
	10225720	WA DF 252 L	Detergente líquido especializado de 250 ml para almohadas, edredones o textiles rellenos de plumas. Activo	890
	06808120	WA SP 252 L	<b>Detergente líquido especializado de 250 ml para el cuidado de la ropa deportiva. Descontinuado (TERMINARSE STOCK)</b>	<b>890</b>
	10225930	WA SP 252 L	Detergente líquido especializado de 250 ml para el cuidado de la ropa deportiva. Activo	890
	12408760	WA SO 1503 L	UltraSoft para máxima suavidad después de lavar	590
	10216910	WA CC 1001 L	10 Cápsulas mixtas, Sport, Plumas, Outdoor, WoolCare, SilkCare y Proofing, Aqua, Cocoon y Nature	890
	10755980	WA CBO 0601 L	9 Cápsulas de detergente para aplicaciones especiales contra las manchas difíciles	590
	10217430	WA CHM 1001 L	10 cápsulas, divididas en: 3 cápsulas de detergente WoolCare, 2 cápsulas de detergente SilkCare ; 2 cápsulas de detergente Plumas, 3 cápsulas Booster	790
	10217300	WA COU 1001 L	10 cápsulas, dividiadas en: 8 cápsulas Outdoor, 2 cápsulas Proofing	1,490
	10215930	WA CSON 1001 L	10 Cápsulas de suavizante, proporciona una fragancia floral creando un balance natural, ideal para el uso con toallas	490
	10756450	WA CSP 0601 L	6-pack Caps Sport	590
	10756370	WA CDC 0601 L	6-pack Caps DownCare	490
	10755570	WA CWC 0901 L	9-pack Caps WoolCare	490
	10757450	WA CCR 0301 L	3-pack Caps CottonRepair	1,190
	10755290	WA CSOA 0901 L	9-pack Caps Fabric Conditioner AQUA	490
	10216050	WA CSOC 1001 L	10 Cápsulas de suavizante, proporciona una fragancia fresca y natural, ideal para el uso con toallas	490
	11818050	Fragancia Aqua	Fragancia para secadoras con aroma Aqua para una máxima frescura después del secado	890
	11614600	Scent bottle 3 pcs. Nature	Set 3 pack fragancia Nature	1,300
	10178330	GP DC B 0061 T	Pastillas de mantenimiento para descalcificación FashionMaster	890
	11259480	GS CL 0603 T	<b>Detergente en tabletas biodegradables para Lavavajillas, 60 piezas. Descontinuado (TERMINARSE STOCK)</b>	<b>1,490</b>
	11729630	GS CL 0606 T	Detergente en tabletas biodegradables para Lavavajillas, 60 piezas. Activo	1,490
	11574320	GS CL 01805 T	Set Tabs All in 1. (180 pcs USA)	2,990
	11841540	GS CL 4001 P	PowerDisk detergente de dosificación automática	790
	12176730	GS SETD6 v2	Set de 6 unidades de PowerDisk detergente de dosificación automática Activo	4,390
	11346700	GS SETD6 USA	Set de 6 unidades de PowerDisk detergente de dosificación automática. USA	4,390
	09959340	GP CO G 160 P	<b>Acondicionador de 160 g para asegurar el funcionamiento perfecto de su lavavajillas. Descontinuado (TERMINARSE STOCK)</b>	<b>590</b>
	12394890	GP CO G 160 P	Acondicionador de 160 g para asegurar el funcionamiento perfecto de su lavavajillas. Activo	690
	11556870	GP CL WG 0252 P	Limpia máquinas para un mantenimiento higiénico de Lavavajillas y Lavadoras.	490
	12384410	GP DC WG 0252 P	Para descalcificación de lavadoras y lavavajillas recomendado de 1 a 3 veces al año	590
	12395480	GS RA 502 L	Abrillantador de 500 ml para un excelente secado y protección de su vajilla. Activo	490
	10118510	GP FR G 0042 L	Aromatizante de 4 ml para un aroma agradable en el Lavavajillas y en su loza.	290
	11802730	GS SA 1502 P	Sal regeneradora para la eliminación de cal en lavavajillas, 1.5 kg. Activo	380
	11558060	GFVi 704/77	Panel en acero inoxidable para Lavavajillas manija G600 corta	14,900
	11558070	GFVi 705/77	Panel en acero inoxidable para Lavavajillas manija ContourLine	14,900
	11558080	GFVi 706/77	Panel en acero inoxidable para Lavavajillas G6000 larga	14,900
	11558100	GFVi 707/77	Panel en acero inoxidable para Lavavajillas manija Range Oven	14,900
	11558110	GFVi 708/77	Panel en acero inoxidable para Lavavajillas manija Range Oven con Logo inferior Miele	14,900
	10008490	GFVi 616 / 77-1	Panel en acero inoxidable para Lavavajillas con aspecto Range Series. Apto para lavavajillas XXL.	14,900
	10182210	GP CL MCX 0101 P	Limpiador para conductos de leche de Máquinas de Café. (Activo)	1,590
11202520	GP DC 001 C	Cartucho AutoDescale para descalcificación automática en CVA 7000	3,990	
11806180	Cleaning tablet CVA	Tabletas de limpieza para Máquinas de Café, 10 piezas. Activo	590	
10971480	GP CC 001 C	<b>Cartucho AutoClean para limpieza automática en CVA 7000 - Set 4 unidades Descontinuado (TERMINARSE STOCK)</b>	<b>3,990</b>	
05132001	Grasa de silicona	Grasa de silicona de 6 g para Máquina de Café Miele	490	
10829330	Cepillo para limpieza	<b>Cepillo para limpieza de conductos de leche en Máquinas de Café. (TERMINARSE STOCK)</b>	<b>290</b>	
10829331	Cepillo para limpieza	Cepillo para limpieza de conductos de leche en Máquinas de Café.	290	
11513640	KWF 1000	Filtro de agua con carbón activado para congelador MasterCool.	3,990	
11480330	KWF 2000	Filtro de agua con carbón activado para congelador MasterCool 2.0	4,490	
10984130	KSK 2002	Accesorio para unir dos equipos de refrigeración MasterCool 2.1	30,900	
7236280	KKF-RF	Filtro de carbón activo para refrigeración Active AriClean	1,590	

Portafolio Miele 2026		Accesorios		
Categoría	No. de Material	Modelo	Descripción	Precio de Lista con IVA
Combiset	07141710	CS 1112 E	CombiSet eléctrico con 2 zonas de cocción	57,000
	07094150	CSAD 1400	Tapa en acero inox para Combiset de 38 cm	14,900
	07094140	CSAD 1300	Tapa en acero inox para Combiset de 30 cm	13,900
	09102880	CSZL1500	Kit de conexión para Combisets	4,990
	1949790	Lava Rocks	Piedras volcánicas para Grill Eléctrico	1,090
	07094120	CSGP 1400	Plancha para Grill Eléctrico	11,900
<p><b>Entrega de combisets sujeto a disponibilidad</b>            Para el modelo CS 1012-1 se requiere especificar si será de Gas Natural (G) o Gas L.P., al momento de colocar la orden de compra para cotizar espreas y kit de cambio.            Accesorios incluidos en:  <b>CS 1322:</b> 1 pinza para grill, 1 cepillo limpiador y 1 paquete de piedras volcánicas.  <b>CS 1327 Y:</b> 1 pinza para carne.            Si se requiere instalar los CombiSets juntos, se requiere un kit de conexión CSZL 1500 entre cada uno. El kit de conexión NO es apto para unir un CombiSet + Parrilla KM.</p>				

**Miele**



# Catálogo Cleaning

2026

**H**OMEA  
PREMIUM

**HOMEA**

[www.homea.mx](http://www.homea.mx)

Email: [ventas@homea.mx](mailto:ventas@homea.mx)

Whatsapp: (446)144.6318

Tel: (442)216.3552

Lada sin Costo: 01(800)701.2121

# Contenido

---

<b>Lavavajillas</b> .....	03
Lavavajillas Aspectos Destacados .....	03
Lavavajillas Panelables .....	04
Lavavajillas Totalmente Integrable .....	06
Lavavajillas Panelables Apertura Knock2Open .....	07
Opciones de Manija .....	09
<b>Lavandería</b> .....	10
Lavandería Aspectos Destacados .....	10
W1 Lavadora Discovery .....	11
T1 Secadora Discovery .....	13
<b>Accesorios y Consumibles</b> .....	15

# Lavavajillas Aspectos destacados

## Lavavajillas

\*Consulta los modelos específicos para más detalles.

CARACTERÍSTICA	DESCRIPCIÓN
Tecnología EcoPower	Con un innovador sistema de flujo de agua, los lavavajillas G7000 ahorran tanto agua como energía. En el programa Automático, ejecutan un ciclo completo utilizando menos de 1.6 galones de agua.
Charola para cubiertos 3D MultiFlex	Ofrecen un nuevo nivel de comodidad al adaptarse instantáneamente para acomodar utensilios grandes, así como copas altas en la canastilla superior.
BrilliantLight	Cuatro potentes luces LED iluminan el lavavajillas desde el interior hacia afuera.
Secado AutoOpen	La puerta del lavavajillas se abre automáticamente al final del ciclo, permitiendo que el aire circule para un secado perfecto.
AutoDos con PowerDisk	En los lavavajillas G7000, el PowerDisk® integrado dispensa automáticamente la cantidad exacta de detergente según el programa seleccionado y el nivel de suciedad.
FlexLine Baskets	Fácilmente ajustable para adaptarse a una amplia variedad de vajilla, utensilios, copas, ollas y sartenes.
Knock2Open	Apertura automática de la puerta con dos toques. Se integra perfectamente en una cocina sin manijas.
QuickIntenseWash	Resultados excelentes de lavado y secado para platos con suciedad normal en solo 58 minutos.
SaniWash	HPrograma de alta temperatura para resultados de limpieza profunda.
Miele@home	Accede a tu electrodoméstico desde tu dispositivo inteligente para mayor comodidad.
AutoSensor	Ajusta automáticamente el tiempo, la temperatura y el volumen de agua según múltiples mediciones de turbidez.
Certified Hygiene Seal	Todos los lavavajillas Miele eliminan más del 99.9% de ciertas bacterias.*
Golden Virus Seal	Todos los lavavajillas Miele eliminan más del 99.9% de todos los virus.*



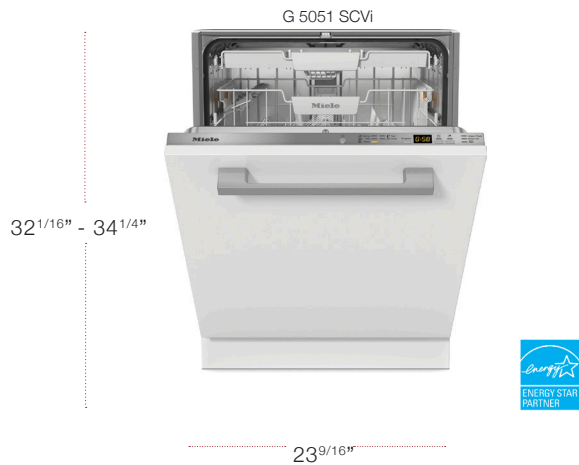
### Certificado de Higiene

\*Aprobado por la Universidad Rhein-Waal. Esta certificación confirma que todos los lavavajillas G 5000 y G 7000 con los programas SaniWash o Pots & Pans ofrecen una limpieza particularmente higiénica. Esto aplica tanto al usar detergente (estándar) como incluso sin agente de limpieza.

### Sello Dorado contra Virus

\*Aprobado por la Universidad Albstadt-Sigmaringen. Dependiendo del programa seleccionado, se eliminan diferentes tipos de virus. En todos los programas, incluyendo Economy, se eliminan virus con envoltura, incluyendo el Coronavirus. Esta certificación se basa en el uso de detergentes Miele PowerDisk y Miele UltraTabs.

# 24" Lavavajillas Panelable



MODELO	MANIJA	MATERIAL	PRECIO
G 5051 SCVi ADA Custom Panel	Sin Manija	11636710	\$45,000

ACCESORIOS OPCIONALES	MATERIAL	PRECIO
GFVi 701/72 Fully Integrated Panel Full Size, Clean Touch Steel™, 6" toekick, Sin Manija	12670590 (10986740)	\$14,900

## ESPECIFICACIONES

Ancho	23 <sup>9</sup> / <sub>16</sub> in (598 mm)
Alto	32 <sup>1</sup> / <sub>16</sub> - 34 <sup>1</sup> / <sub>4</sub> in (814 - 870 mm)
Profundidad	22 <sup>7</sup> / <sub>16</sub> in (570 mm)
Peso de envío	121 lbs (55 kg)
Consumo de energía anual	230 kWh
Nivel de ruido (decibelios)	44 dBA
Compatible con la norma ADA	Yes

## CARACTERÍSTICAS

- Tecnología EcoPower
- Capacidad: 16 servicios estándar
- Controles: DirectSelect, ocultos
- Sistema doble a prueba de fugas de agua
- Charola original para cubiertos
- Sensor automático / Sensor de carga
- Diseño de Canastilla: Comfort
- Diseño de puerta: ComfortClose

## PROGRAMAS

- Normal
- QuickIntenseWash
- Pots & Pans
- SaniWash
- Rinse & Hold

## OPCIONES

- Express
- Extra Clean
- Extra Dry
- Delay Start

\*Las manijas se venden por separado  
 Consulta la página 9 para ver la lista completa de opciones de manijas.

# 24" Lavavajillas Panelable



MODELO	MANIJA	MATERIAL	PRECIO
G 7766 SCVi Custom Panel	Sin Manija	12496900	\$70,000

## ESPECIFICACIONES

Ancho	23 <sup>9</sup> / <sub>16</sub> in (598 mm)
Alto	33 <sup>11</sup> / <sub>16</sub> - 36 <sup>1</sup> / <sub>4</sub> in (855 - 920 mm)
Profundidad	22 <sup>7</sup> / <sub>16</sub> in (570 mm)
Peso de envío	121 lbs (55 kg)
Consumo de energía anual	230 kWh
Nivel de ruido (decibelios)	39 dBA (37 Extra Quiet Program)
Compatible con la norma ADA	No

## CARACTERÍSTICAS

- Tecnología EcoPower
- Diseño de Canastilla: MaxiComfort
- Controles: DirectSensor, ocultos
- Capacidad: 16 servicios estándar
- Charola para cubiertos 3D MultiFlex
- Sistema doble a prueba de fugas de agua
- BrilliantLight
- Miele@home/AutoStart
- Secado AutoOpen
- AutoSensor / Load Sensor
- SensorDry
- Suavizante de Agua
- AutoDos con PowerDisk

## PROGRAMAS

- Normal
- China & Crystal
- Energy Saver
- QuickIntenseWash
- Economy
- SensorWash
- Pots & Pans
- Extra Quiet: 37 dBA
- SaniWash
- Filters
- Rinse & Hold
- Clean Machine

ACCESORIOS OPCIONALES Vi	MATERIAL	PRECIO
GFVi 701/72 Fully Integrated Panel Full Size, Clean Touch Steel™, 6" toekick, Sin Manija	10986740	\$ 14,900
GFVi 701/77 Fully Integrated Panel Full Size, Clean Touch Steel™, 4" toekick, Sin Manija	12670600 (10986750)	\$14,900
GFVi 710/77 Fully Integrated Panel Full Size, Clean Touch Steel™, 4" toekick, PureLine handle	12074350	\$14,900
GFVi 711/72 Fully Integrated Panel Full Size, Clean Touch Steel™, 6" toekick, ContourLine handle	12074400	\$14,900
GFVi 711/77 Fully Integrated Panel Full Size, Clean Touch Steel™, 4" toekick, ContourLine handle	12074450	\$14,900
GFVi 712/77 Fully Integrated Panel Full Size, Clean Touch Steel™, 4" toekick, Range Panel	12074470	\$14,900
GFVi 709/77 Fully Integrated Panel Full Size, Clean Touch Steel™, 4" toekick, Pocket handle	12074470 (11750840)	\$14,900

## OPCIONES

- Express
- Extra Clean
- Delay Start
- FlexiTimer
- Extra Dry
- Extra Economical
- Intense Zone

# 24" Lavavajillas totalmente integrable



MODELO	MANIJA	MATERIAL	PRECIO
G 7216 SCU Clean Touch Steel™	Manija Integrada	12497130	\$55,000

## ESPECIFICACIONES

Ancho	23 <sup>9</sup> / <sub>16</sub> in (598 mm)
Alto	33 <sup>11</sup> / <sub>16</sub> - 36 <sup>1</sup> / <sub>4</sub> in (855 - 920 mm)
Profundidad	22 <sup>7</sup> / <sub>16</sub> in (570 mm)
Peso de envío	121 lbs (55 kg)
Consumo de energía anual	230 kWh
Nivel de ruido (decibelios)	42 dBA
Compatible con la norma ADA	No

## CARACTERÍSTICAS

- Tecnología EcoPower
- Diseño de Canastilla: ExtraComfort
- Controles: DirectSelect, frontales
- Capacidad: 16 servicios estándar
- Charola para cubiertos 3D MultiFlex
- Sistema doble a prueba de fugas de agua
- Secado AutoOpen
- AutoSensor / Load Sensor
- SensorDry
- Suavizante de Agua

## PROGRAMAS

- Normal
- Rinse & Hold
- QuickIntenseWash
- China & Crystal
- Pots & Pans
- SaniWash

## OPCIONES

- Express
- Intense Zone
- Extra Clean
- Delay Start
- Extra Dry

# 24" Lavavajillas Panelable, Apertura Knock2Open



MODELO	MANIJA	MATERIAL	PRECIO
G 7791 SCVi K2O ADA Custom Panel	Sin Manija	12496920	\$82,000

## ESPECIFICACIONES

Ancho	23 <sup>9</sup> / <sub>16</sub> in (598 mm)
Alto	32 <sup>1</sup> / <sub>16</sub> - 34 <sup>1</sup> / <sub>4</sub> in (814 - 870 mm)
Profundidad	22 <sup>7</sup> / <sub>16</sub> in (570 mm)
Peso de envío	121 lbs (55 kg)
Consumo de energía anual	230 kWh
Nivel de ruido (decibelios)	39 dBA (37 Extra Quiet Program)
Compatible con la norma ADA	Yes

## CARACTERÍSTICAS

- Tecnología EcoPower
- Controles: DirectSensor, ocultos
- Charola para cubiertos 3D MultiFlex
- BrilliantLight
- Secado AutoOpen
- SensorDry
- AutoDos con PowerDisk
- Diseño de Canastilla: MaxiComfort
- Capacidad: 16 servicios estándar
- Sistema doble a prueba de fugas de agua
- Miele@home/AutoStart
- Knock2Open
- AutoSensor / Load Sensor
- Suavizante de Agua

## PROGRAMAS

- Normal
- QuickIntenseWash
- Pots & Pans
- SaniWash
- Rinse & Hold
- China & Crystal
- Economy
- Extra Quiet: 37 dBA
- Filters
- Clean Machine
- Energy Saver
- SensorWash

## OPCIONES

- Express
- FlexiTimer
- Extra Clean
- Extra Dry
- Extra Economical
- Intense Zone
- Delay Start

## ACCESORIOS OPCIONALES

ACCESORIOS OPCIONALES	MATERIAL	PRECIO
GFVi 701/72 Fully Integrated Panel Full Size, Clean Touch Steel™, 6" toekick, Sin Manija	12670590 (10986740)	\$14,900

# 24" Lavavajillas Panelable, Apertura Knock2Open



MODELO	MANIJA	MATERIAL	PRECIO
G 7986 SCVi K20 Custom Panel	Sin Manija	12496980	\$95,000

## ESPECIFICACIONES

Ancho	23 <sup>9</sup> / <sub>16</sub> in (598 mm)
Alto	33 <sup>11</sup> / <sub>16</sub> - 36 <sup>1</sup> / <sub>4</sub> in (855 - 920 mm)
Profundidad	22 <sup>7</sup> / <sub>16</sub> in (570 mm)
Peso de envío	121 lbs (55 kg)
Consumo de energía anual	230 kWh
Nivel de ruido (decibelios)	39 dBA (37 Extra Quiet Program)
Compatible con la norma ADA	No

## CARACTERÍSTICAS

- Tecnología EcoPower
- Controles: M Touch, ocultos
- Charola para cubiertos 3D MultiFlex
- BrilliantLight
- Secado AutoOpen
- SensorDry
- AutoDos con PowerDisk
- Diseño de Canastilla: MaxiComfort
- Capacidad: 16 servicios estándar
- Sistema doble a prueba de fugas de agua
- Miele@home/AutoStart
- Knock2Open
- AutoSensor / Load Sensor
- Suavizante de Agua

## PROGRAMAS

- Normal
- QuickIntenseWash
- Pots & Pans
- SaniWash
- Rinse & Hold
- China & Crystal
- Economy
- Extra Quiet: 37 dBA
- Filters
- Clean Machine
- Energy Saver
- Tall Items
- Glass - No Rinse Aid (Warm)
- SensorWash






## OPCIONES

- Express
- FlexiTimer
- Extra Economical
- Extra Clean
- Extra Dry
- Intense Zone
- Soak
- Pre-Rinse
- Delay Start

## ACCESORIOS OPCIONALES VI

	MATERIAL	PRECIO
GfVi 701/72 Fully Integrated Panel Full Size, Clean Touch Steel™, 6" toekick, Sin Manija	12670590 (10986740)	\$14,900
GfVi 701/77 Fully Integrated Panel Full Size, Clean Touch Steel™, 4" toekick, Sin Manija	12670600 (10986750)	\$14,900
GfVi 710/77 Fully Integrated Panel Full Size, Clean Touch Steel™, 4" toekick, PureLine handle	12074350	\$14,900
GfVi 711/72 Fully Integrated Panel Full Size, Clean Touch Steel™, 6" toekick, ContourLine handle	12074400	\$14,900
GfVi 711/77 Fully Integrated Panel Full Size, Clean Touch Steel™, 4" toekick, ContourLine handle	12074450	\$14,900
GfVi 712/77 Fully Integrated Panel Full Size, Clean Touch Steel™, 4" toekick, Range Panel	12074470	\$14,900
GfVi 709/77 Fully Integrated Panel Full Size, Clean Touch Steel™, 4" toekick, Pocket handle	12672750 (11750840)	\$14,900

## Opciones de manijas

GEN 7	MODELO	MATERIAL	ACABADO / COLOR	COOKING	VI DISHWASHER	VI COOLING	PRECIO
	DS 7808 EDST	12046910	PureLine Stainless steel	x	x	x	\$3,900
GEN 6	MODELO	MATERIAL	ACABADO / COLOR	COOKING	VI DISHWASHER	VI COOLING	PRECIO
	DS 6718 CLST	09828390	CleanSteel ContourLine				\$5,490
	DS 6808 CHROM	09828410	CleanSteel PureLine				\$5,390
	DS 6708 CLST	09828380	CleanSteel ContourLine				\$4,290
	DS 6808 OBSW	10083280	PureLine ObsidianBlack				\$3,900

# Aspectos destacados

## Lavadoras

\*Consulta los modelos específicos para más detalles.

CARACTERÍSTICA	DESCRIPCIÓN
Honeycomb Drum	El tambor con diseño tipo panal (Honeycomb drum) cuenta con una superficie especialmente esculpida que permite que las telas se deslicen sobre una fina capa de agua.
TwinDos	El sistema automático de dosificación de detergente líquido garantiza los mejores resultados de lavado, permitiendo ahorrar hasta un 30% de detergente en comparación con la dosificación manual.
IntenseWash	IntenseWash ofrece el más alto nivel de limpieza, utilizando la tecnología Spin&Spray, que reduce el consumo de agua y energía de calentamiento.
QuickIntenseWash	Gracias a la tecnología IntenseWash, el programa QuickIntenseWash proporciona una limpieza excelente en solo 49 minutos.
SingleWash	Una solución eficiente para lavar prendas individuales de forma rápida, ahorrando agua y energía.
CapDosing	Permite dosificar detergentes especiales para distintos tipos de tejidos colocando una cápsula dosificada en el compartimento del suavizante.
Certified Hygiene Seal	Todas las lavadoras Miele W1 eliminan más del 99.99% de ciertas bacterias.*
Golden Virus Seal	Los modelos WXI 860 WCS y WXR 860 WCS eliminan más del 99.9% de todos los virus.*



## Secadoras

CARACTERÍSTICA	DESCRIPCIÓN
Honeycomb Drum	Menos arrugas y planchado más fácil: la estructura en forma de panal permite que la ropa se seque de manera suave y uniforme.
Heat-Pump Technology	Ahorro de hasta un 60% en consumo de energía: el calor generado se reutiliza y las bajas temperaturas protegen las fibras de alta calidad en los tejidos más delicados.
FragranceDos and FragranceDos <sup>2</sup>	Los frascos de fragancia Miele añaden tu aroma favorito a la ropa durante el proceso de secado. Con FragranceDos <sup>2</sup> , puedes colocar dos frascos a la vez en la máquina para cambiar entre tus dos fragancias preferidas.
SteamFinish	Una gran alternativa al planchado: el vapor alisa tu ropa durante el proceso de secado.
PerfectDry	PerfectDry tiene en cuenta el contenido mineral del agua y ajusta el proceso de secado en consecuencia.

Sello de Higiene Certificado.

Comprobado por la Universidad de Ciencias Aplicadas Rhine-Waal, todas las lavadoras Miele W1 eliminan más del 99.99% de bacterias específicas al usar el programa Sanitize.

Sello Dorado contra Virus.

Algunas lavadoras Miele eliminan más del 99.9% de todos los virus. Aplica a las lavadoras W1 con TwinDos e IntenseWash, en combinación con el programa Sanitize y la opción AllergyWash.

# W1 Lavadora Discovery



MODELO	MATERIAL	PRECIO
WXD 160 WCS	11614070	\$53,900

ESPECIFICACIONES	
Ancho Total	23 <sup>1/2</sup> " in (596 mm)
Altura Total	33 <sup>1/2</sup> " in (850 mm)
Profundidad Total	25 <sup>5/16</sup> " in (643 mm)
Peso de envío	221 lbs (100 kg)
Capacidad	17.6 lbs. / 2.26 cu. ft.
Conexión Eléctrica	120V, 15A

CARACTERÍSTICAS	
- HoneyComb drum	- WiFiConn@ct and Mobile Control
- 11 Programas de Lavado including SoftSteam option	- CapDos
- DirectSensor user interface	- Add Laundry Feature
	- 1600 rpm max spin speed


PROGRAMAS DE LAVADO		
- Darks/Denims	- Proofing	- Normal
- Express	- Dress Shirts	- Extra White
- Handwash	- Outdoor	- Sanitize
- Delicates	- Drain/spin	

OPCIONES DE LAVADO
- SoftSteam
- Buzzer

SECADORAS COMPATIBLES	MATERIAL
TXD 160 WP	11619650

ACCESORIOS	MATERIAL	PRECIO
WTV 502 (Stacking Kit)	9256140	\$1,000
WTS 510 (Pedestal 13 <sup>7/8</sup> " H)	9322300	\$21,900

# W1 Lavadora Discovery



MODELO	MATERIAL	PRECIO
WWD 660 WCS	11614100	\$62,000

## ESPECIFICACIONES

Ancho Total	23 1/2" in (596 mm)
Altura Total	33 1/2" in (850 mm)
Profundidad Total	25 5/16" in (643 mm)
Peso de envío	221 lbs (100 kg)
Capacidad	17.6 lbs. / 2.26 cu. ft.
Conexión Eléctrica	120V, 15A

## CARACTERÍSTICAS

- HoneyComb drum
- TwinDos automatic detergent dispensing
- 11 Programas de Lavado including SoftSteam option
- DirectSensor user interface
- WiFiConn@ct and mobile control
- CapDos
- Add Laundry feature
- 1600 rpm max spin speed

## PROGRAMAS DE LAVADO

- Darks/Denims
- Express
- Handwash
- Delicates
- Proofing
- Dress Shirts
- Outdoor
- Drain/spin
- Normal
- Extra White
- Sanitize

## OPCIONES DE LAVADO

- SoftSteam
- Buzzer
- Soak
- Pre-rinse
- AllergyWash
- SingleWash

SECADORAS COMPATIBLES	MATERIAL
TWD 360 WP	11619730

ACCESORIOS	MATERIAL	PRECIO
WTV 502 (Stacking Kit)	9256140	\$1,000
WTV 512 (Stacking Kit w/ Drawer 4 <sup>5/8</sup> " H)	9351790	\$10,900
WTS 510 (Pedestal 13 <sup>7/8</sup> " H)	9322300	\$21,900

# T1 Secadora Discovery



MODELO	MATERIAL	PRECIO
TXD 160 WP	11619650	\$53,900

## ESPECIFICACIONES

Ancho Total	23 1/2" in (596 mm)
Altura Total	33 1/2" in (850 mm)
Profundidad Total	25 5/16" in (643 mm)
Peso de envío	137 lbs (62 kg)
Capacidad	4.02 cu. ft.
Conexión Eléctrica	120V, 15A

## CARACTERÍSTICAS

- Ventless Heat-Pump Dryer
- Honeycomb drum
- PerfectDry moisture sensing technology
- DirectSensor user interface
- WiFiConn@ct and Mobile Control
- FragranceDos
- EnergyStar Most Efficient

## PROGRAMAS DE SECADO

- Normal
- Bed linens
- Express
- Delicates
- Woolens/Silks
- Proofing
- Denim
- Time dry/DryFresh
- Dress Shirts
- Outdoor

## OPCIONES DE SECADO

- Anti-Crease
- Gentle
- Buzzer

LAVADORAS COMPATIBLES	MATERIAL
WXD 160 WCS	11614070

ACCESORIOS	MATERIAL	PRECIO
WTV 502 (Stacking Kit)	9256140	\$1,000
WTV 512 (Stacking Kit w/ Drawer 4 5/8" H)	9351790	\$10,900
WTS 510 (Pedestal 13 7/8" H)	9322300	\$21,900
TRK 555 Dryer Basket	9614800	\$1,299

# T1 Secadora Discovery



MODELO	MATERIAL	PRECIO
TWD 360 WP	11619730	\$62,000

ESPECIFICACIONES	
Ancho Total	23 1/2" in (596 mm)
Altura Total	33 1/2" in (850 mm)
Profundidad Total	25 5/16" in (643 mm)
Peso de envío	137 lbs (62 kg)
Capacidad	4.02 cu. ft.
Conexión Eléctrica	120V, 15A

CARACTERÍSTICAS	
- Ventless Heat-Pump Dryer	- DirectSensor user interface
- Honeycomb drum	- WiFiConn@ct and Mobile Control
- PerfectDry moisture sensing technology	- FragranceDos <sup>2</sup>
	- EnergyStar Most Efficient

PROGRAMAS DE SECADO		
- Normal	- Woolens/Silks	- Time dry/DryFresh
- Bed linens	- Proofing	- Dress Shirts
- Express	- Denim	- Outdoor
- Delicates		

OPCIONES DE SECADO
- Anti-Crease
- Gentle
- Buzzer

LAVADORAS COMPATIBLES	MATERIAL
WWD 160 WCS	11614040
WWD 660 WCS	11614100

ACCESORIOS	MATERIAL	PRECIO
WTV 502 (Stacking Kit)	9256140	\$1,000
WTV 512 (Stacking Kit w/ Drawer 4 <sup>5/8</sup> " H)	9351790	\$10,900
WTS 510 (Pedestal 13 <sup>7/8</sup> " H)	9322300	\$21,900
TRK 555 Dryer Basket	9614800	\$1,299

# Accesorios y Consumibles

---

## Lavadoras

<b>CÁPSULAS W1 CAPDOS</b>	<b>MATERIAL</b>	<b>PRECIO</b>
Booster - Box of 6	10755980	\$590
Aqua - Box of 9	10755290	\$490
WoolCare - Box of 9	10755570	\$490
DownCare - Box of 6	10756370	\$490

<b>PRODUCTO</b>	<b>MATERIAL</b>	<b>PRECIO</b>
WoolCare Liquid Detergent	11979320	\$1,190
UltraColor Powder Detergent	10459790	\$1,190
UltraWhite Powder Detergent	10459720	\$1,190
Sensitive Skin Powder Detergent	10459870	\$1,490

## Lavavajillas

<b>PRODUCTO</b>	<b>MATERIAL</b>	<b>PRECIO</b>
PowerDisk (Single Pack)	11841540	\$790
DishClean Dishwasher Conditioner	9959340	\$590
Dishwasher Freshener	10118510	\$290